

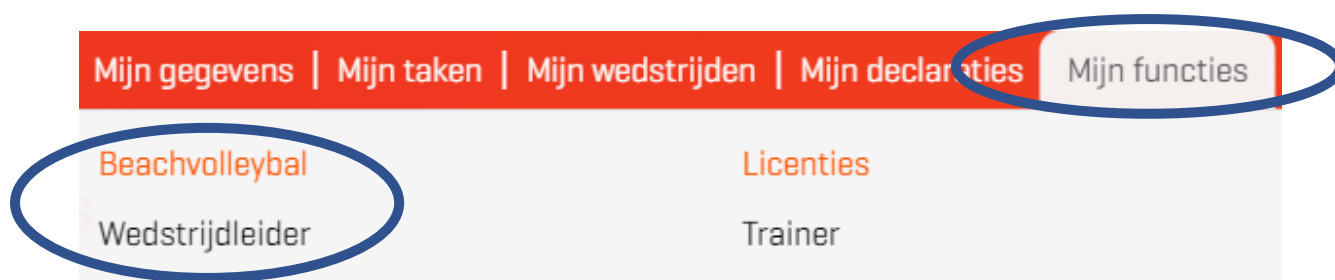
Handleiding Wedstrijdleider beachvolleybal

Inloggen

Ga naar www.nevobo.nl en log in met je eigen gebruikersnaam plus wachtwoord. Let erop dat het seizoen rechts bovenin op de site op **2022-2023** staat.



Kies binnen 'Mijn Nevobo' voor 'Mijn functies'. En daarbinnen voor de functie van Wedstrijdleider.



Vervolgens krijg je een overzicht van de toernooien waarbij jij als wedstrijdleader vermeld staat. De naam plus telefoonnummer van de Wedstrijdleider wordt gepubliceerd op Zelfbeachen.nl

In de beachapp worden deze gegevens getoond vanaf vrijdag 15.00 uur / zaterdag 15.00 uur

Wedstrijdleider

[Mijn Nevobo](#) / [Mijn functies](#) / [Beachvolleybal](#) / [Wedstrijdleider](#)

Datum	Toernooi	Niveaus	
04-06-2022 - 06-06-2022	Eredivisie Heerlen	Eredivisie Beach	Details Acties ▼
18-06-2022 - 19-06-2022	Eredivisie Heerenveen	Eredivisie Beach	Details Acties ▼
02-07-2022 - 03-07-2022	Eredivisie Nijmegen	Eredivisie Beach	Details Acties ▼
23-07-2022 - 24-07-2022	Arnhem	Topdivisie, 1e divisie, 2e divisie	Details Acties ▼

Toernooideetails

Als je op 'Details' klikt dan zie je de gegevens van het betreffende toernooi.



Toernooigegevens

Omschrijving	Eredivisie Heerlen
Datum	04-06-2022 - 06-06-2022
Regio	Regio Zuid
Doelgroep	Senioren

Locaties

Pancratiusplein	Heerlen	Centercourt
------------------------	---------	-------------

Omslagfoto

Als je de omslagfoto wilt vervangen, zorg er dan voor je een duidelijke foto uploadt die voldoet aan de afmetingen: minimaal 1980 x 1320 (verhouding: 3:2). Je kunt een foto uploaden door op het A4'tje te klikken. Lukt dit niet? Stuur dan je foto toe via beach@nevobo.nl en dan kijken wij mee.

Presentatie

Mededelingen

Nationale Beach C

Omslagfoto



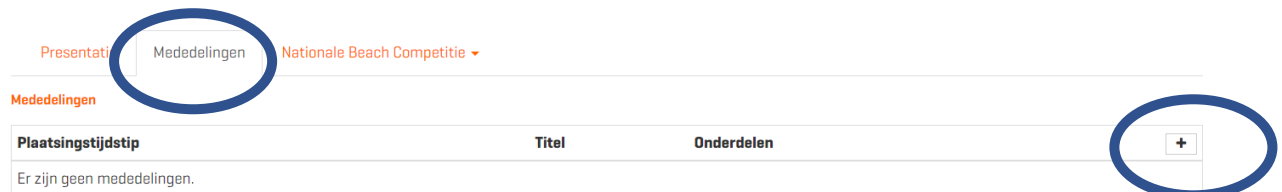
JPG-afbeelding, liggend, minimaal 1980px breed



Mededelingen en pushberichten

Straks heb je de mogelijkheid om mededelingen en pushberichten via de nieuwe [Mijn Beachvolleybal app](#) te versturen als wedstrijdleader. Momenteel is deze optie nog onder constructie. Zodra gereed ontvang je een handleiding met hoe het werkt en waarvoor je het mag gebruiken.

Klik op 'Mededelingen' en vervolgens het plusicoontje rechts.



Mededelingen én pushberichten worden alleen zichtbaar in de Mijn Beachvolleybal app in het tabblad 'Nieuws'. Zorg ervoor dat deelnemers niet gespamt worden met berichten!

Enkele voorbeelden van nieuwsberichten

Bijna tijd om te shinen!

- Morgen is het eindelijk zover! Om <tijdstip: 00.00 uur> gaat het <Naam toernooi> van start en jij bent daarbij! Vanaf <tijdstip: 00.00 uur> staat de koffie klaar. Tot dan.

Bereikbaarheid locatie gewijzigd

- Wegomlegging. Zorg dat je voldoende tijd neemt voor je reis!

Westrijdschema's staan online!

- Benieuwd tegen wie je het opneemt en wanneer? Check het snel!

Noodweer op komst!

- De weervoorspellingen voor komend weekend zijn erg slecht. Houd daarom onze berichtgeving goed in de gaten, want het kan zijn dat het toernooi gecancelld wordt. Check ook ons weerprotocol voor meer informatie.

Waarschuwing ingetrokken

- De wedstrijden worden weer hervat. Veel plezier!

Let op: wegens slecht weer verhuist het toernooi naar een andere locatie!

- Wegens het slechte weer zijn wij genoodzaakt de locatie van het beachvolleybaltoernooi te wijzigen. In plaats van locatie <Naam locatie> spelen we bij <Naam locatie met koppeling URL naar Google Maps>.

Meld je aan voor de BBQ!

- Wil jij aanschuiven bij onze BBQ? Meld je dan aan door een e-mail te sturen naar <e-mailadres>. Doe dit uiterlijk voor <datum>.

Bekijk de finale!

- De finale(s) van <naam toernooi> gaat/gaan om <tijdstip> van start op het <naam veld>. Moedig ze aan!

Prijsuitreiking om <tijdstip>!

- Zien we jou bij de gezamenlijke prijsuitreiking bij <locatie>? Gezellig!

Wij verkopen de eerste levensbehoeften!

- Heb je zin in een drankje of een hapje? Wij hebben het! Kom snel naar de <locatie>.

De beachvolleybalshop biedt vervanging!

- Is je beachvolleybal lek of is je beachmaatje op je bril gaan staan? Wij verkopen het! Kom snel naar <locatie>.

Tot de volgende keer!

- Leuk dat je er was! Kun je niet wachten tot je weer mag beachvolleyballen? Schrijf je snel in via de Toernooifinder <URL specifiek toernooi Toernooifinder>.

Iets verloren?

- De gevonden voorwerpen vind je bij <locatie>.

Maak het nieuwsbericht en selecteer het Toernooionderdeel waar naar jij het nieuwsbericht wilt versturen. Als je het ook als een pushbericht wilt versturen, selecteer dan linksonder het vakje 'Pushbericht'.

Mededeling toevoegen ✕

Titel

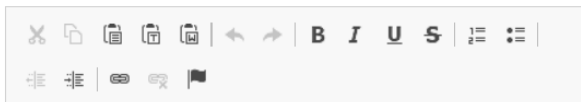
Invullen vereist

☆ Toernooionderdelen

Eredivisie Beach vrouwen [04-06 - 05-06]

Eredivisie Beach mannen [05-06 - 06-06]

Bericht



Pushbericht

Annuleren

Opslaan

Algemene gegevens

Klik op 'Nationale Beach Competitie/Junior Beach Circuit' en vervolgens op 'Algemene gegevens'. Bij beschrijving kun je tekst invoeren bij:

- Catering
- Prijzengeld
- Overnachting
- Speelwijze

De ingevoerde tekst wordt meteen gepubliceerd op [Zelfbeachen](#) en in de Mijn Beachvolleybal app en geldt voor het hele toernooi. Je kunt dus niet per toernooionderdeel verschillende tekst invoeren.

Toernooigegevens

Omschrijving	Eredivisie Heerlen
Datum	04-06-2022 - 06-06-2022
Regio	Regio Zuid
Doelgroep	Senioren

Presentatie

Mededelingen

Nationale Beach Competitie ▾

Beschrijvingen

Algemene gegevens

Catering

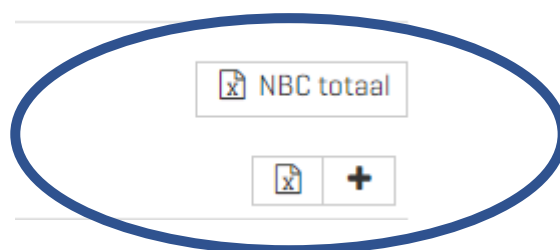
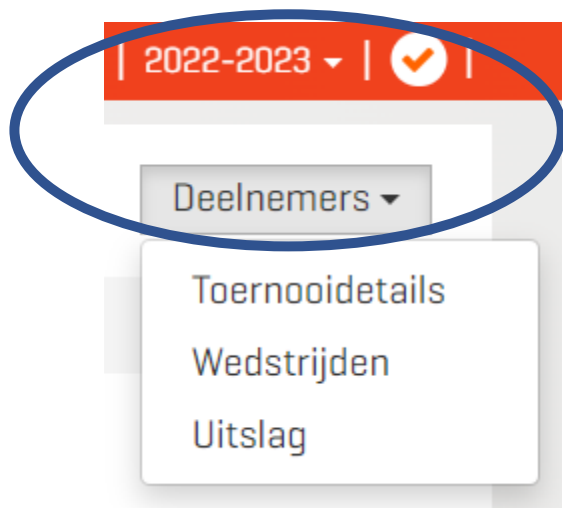
Eredivisie Beach mannen [05-06 - 06-06]

Eredivisie Beach vrouwen [04-06 - 05-06]

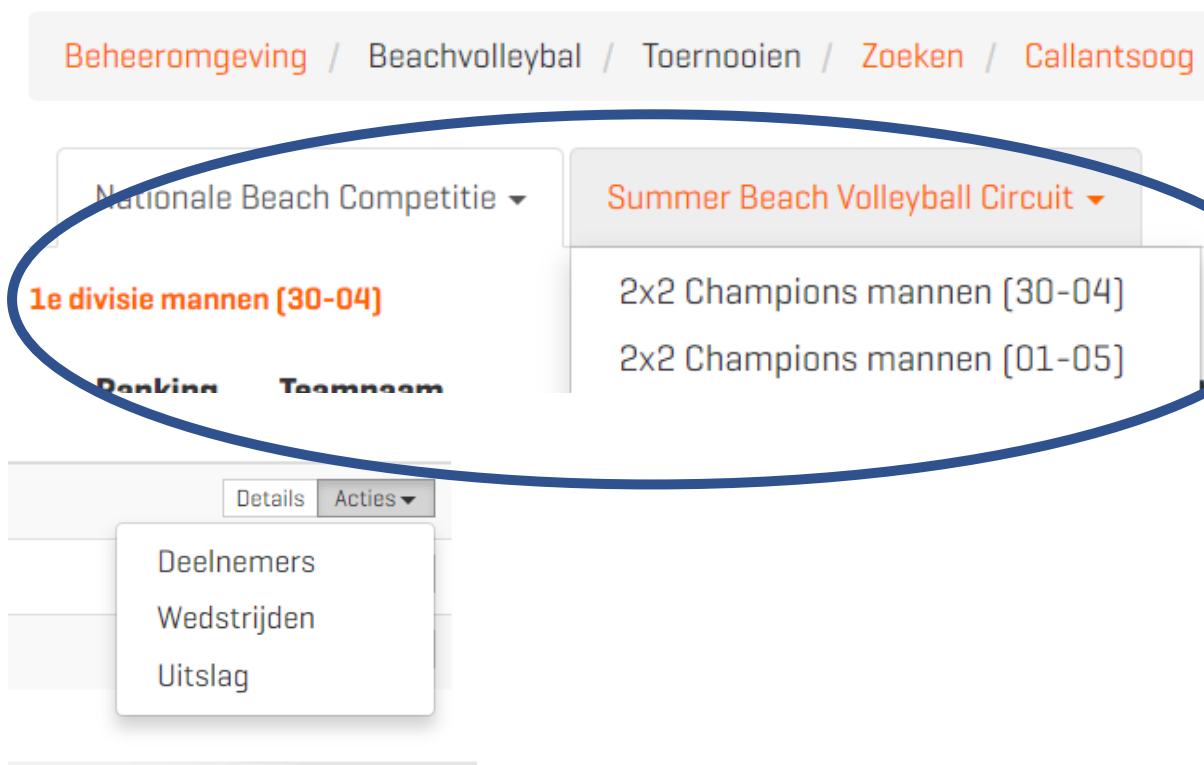


Deelnemers

Klik rechtsboven op 'Deelnemers' en selecteer de categorie waarvan jij de deelnemerslijst (contactgegevens) wilt downloaden.

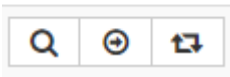


Deelnemers Callantsoog



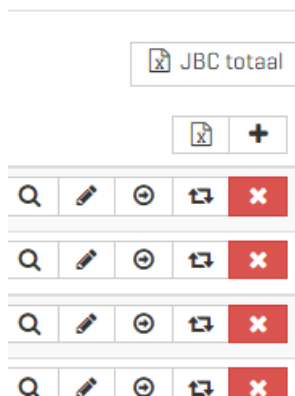
In het kader van de privacywetgeving mag een wedstrijdeider deze gegevens uitsluitend gebruiken voor communicatie rondom het betreffende beachvolleybaltoernooi!

- Via het vergrootglas kun je 'Details' van de Puntenspecificatie bekijken
- Via het rondje met pijltje kun je teams verplaatsen naar een ander toernooionderdeel
- Via het vierkantje met pijltjes kun een spelerswissel doorvoeren



Bij Junior Beach Circuit (JBC) toernooien kunnen wedstrijdleiders teams verplaatsen naar een andere categorie. Deze optie kun je gebruiken als een team zich voor de verkeerde categorie ingeschreven heeft. Je kunt deze optie ook gebruiken als bij jouw JBC toernooi categorieën samengevoegd worden.

Het kan voorkomen dat op de toernooidag zelf een extra team zich wil aanmelden om mee te doen. De Wedstrijdleader kan dit team toevoegen door naar het tabblad 'Deelnemers' te gaan en daar het juiste niveau/categorie aan te klikken. Klik dan rechts op +. Zie afbeelding .



Vul de namen van beide spelers in en klik vervolgens op 'Opslaan'.

Deelnemer toevoegen ×

Spelers Type ☆

Naam of relatiecode Regulier ▾

- ▾

Naam of relatiecode

- ▾

Annuleren Opslaan

Klik vervolgens op het icoontje zonder datum in de kolom 'Betaling'.

Inschrijving	Betaling	Type
31-05 19:06	31-05 19:07	Regulier
03-06 00:38	03-06 00:38	Regulier
31-05 21:07	31-05 21:08	Regulier
02-06 20:38	02-06 20:40	Regulier
03-06 08:44	03-06 08:45	Regulier
02-06 21:48	02-06 21:49	Regulier
06-06 14:07	 Factureren egulier	

Als de betreffende speler bij de wedstrijdtafel staat kun je de betaling laten regelen door ze met de telefoon de QR-code te laten scannen. Een andere optie is de betaallink versturen naar het mailadres van de speler. Zie afbeelding.

Drie manieren om betaling van de inschrijving te regelen ➤

Toevoegen aan bestaande factuur ☆

Opslaan

Betaallink versturen ☆

Versturen



NB. Na betaling via de betaallink of QR-code moet de pagina met deelnemers handmatig vernieuwd worden om de bijgewerkte status te zien.

Annuleren

Aanwezigheid van spelers/teams kun je aanvinken op het tabblad 'Deelnemers' door het groene vinkje te klikken. Het tijdstip van aanmelding wordt dan gepubliceerd.
















Nationale Beach Competitie ▾

Junior Beach Circuit ▾

Summer Beach Volleyball Circuit ▾

3e divisie mannen (29-05)

NBC totaal

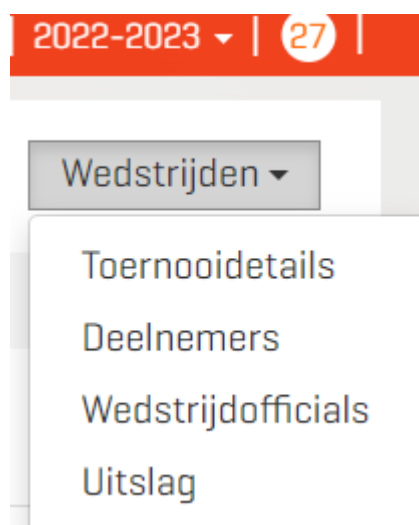
Ranking	Teamnaam	Inschrijving	Betaling	Type	Geplaatst	Resultaat	Aanwezig					
1	 Calvin Doms/Hugo van Veen	25-05 07:59	25-05 08:02	Regulier	1 ^e		 10:00 uur					
2	 Mathijs Linders/Niek Schiphof	25-05 07:58	25-05 08:02	Regulier	2 ^e		 10:00 uur					
3	 Gert-Jan Dikken/Gijs Dikken	27-05 10:16	27-05 10:21	Regulier	3 ^e							
4	 Ilja van der Pijl/Bram Zijl	27-05 10:15	27-05 10:21	Regulier	4 ^e							
5	 Nathan Joel van den Berg/Yarick Poiesz	27-05 10:14	27-05 10:21	Regulier	5 ^e							
6	 Xander Bomert/Benjamin Koch	27-05 10:17	27-05 10:21	Regulier	6 ^e							
7	 Yvo Lunsing/Thijs Schunselear	27-05 10:12	27-05 10:21	Regulier	7 ^e							
8	 Tijn Besselink/Niels van Gendt	27-05 10:20	27-05 10:21	Regulier	8 ^e							

Wedstrijden

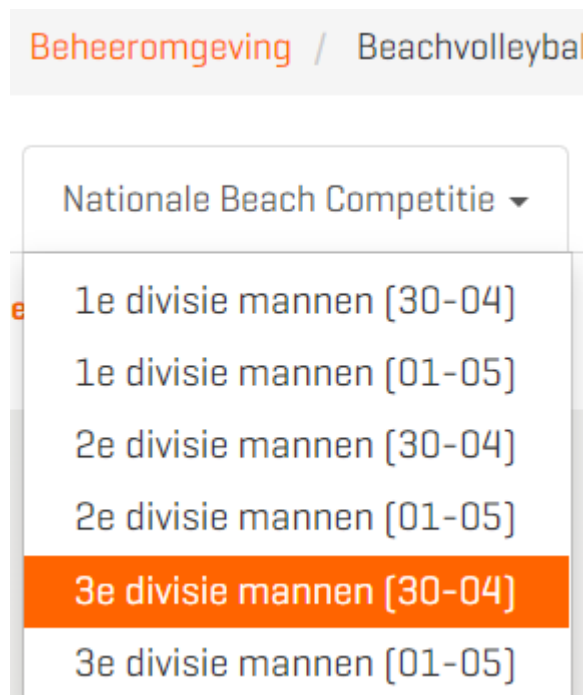
In de Eredivisie t/m tweede divisie wordt gewerkt met standaard wedstrijdschema's die door de Nevobo ingevoerd zijn.

In de derde divisie en Junior Beach Circuit kan een standaard wedstrijdschema toegepast worden dat past bij het aantal ingedeeld teams.

Klik rechtsboven op Wedstrijden.



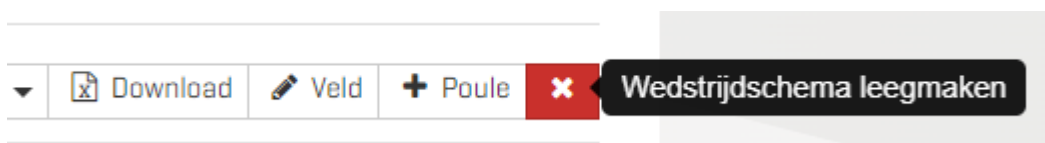
Selecteer het juiste toernooionderdeel.



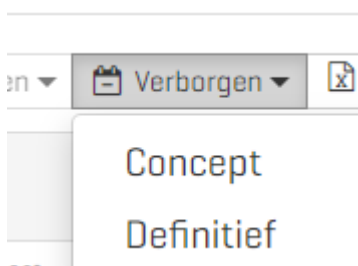
Klik op '+ Standaardschema toepassen' en selecteer het gewenste wedstrijdschema. Vervolgens wordt het bolledige wedstrijdschema automatisch geladen.



Het kan voorkomen je het verkeerde wedstrijdschema aangeklikt hebt, dan kun je het hele wedstrijdschema ineens verwijderen door rechtsboven op het rode kruisje te klikken.

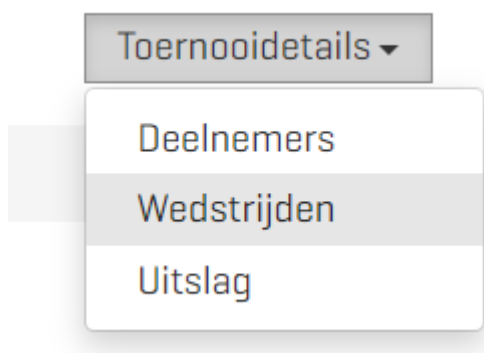


Als je zeker weet dat je het juiste wedstrijdschema hebt ingevoerd, dan dien je te klikken op 'Definitief' zodat het wedstrijdschema zichtbaar wordt op Zelfbeachen en in de Mijn Beachvolleybal app.



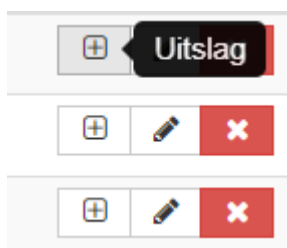
Uitslagen invoeren

Om uitslagen per wedstrijd in te voeren klik je op Wedstrijden.



Klik achter de betreffende wedstrijd op het plusje, voer de setstanden in klik op 'Opslaan'.

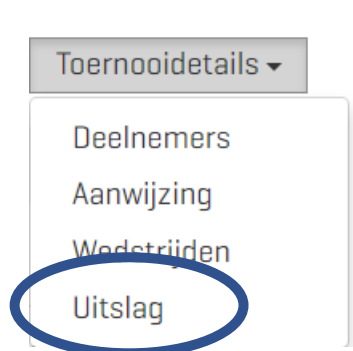
De vervolg wedstrijden in het speelschema worden vervolgens automatisch ingevuld door het systeem. Als bij alle wedstrijden de uitslag ingevoerd is, dan wordt automatisch de eindstand van het toernooi berekend in verwerkt.



De Wedstrijdleader maar ook spelers kunnen de uitslag van een wedstrijd ook invoeren via de Mijn Beachvolleybal app (Mijn Beachvolleybal). Een eenmaal ingevoerde uitslag via de Mijn Beachvolleybal app kan daar niet meer gewijzigd worden. De Wedstrijdleader kan de uitslag wel wijzigen via Nevobo.nl.

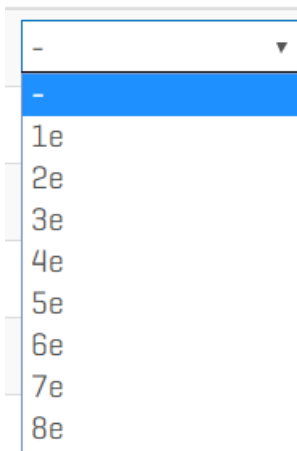
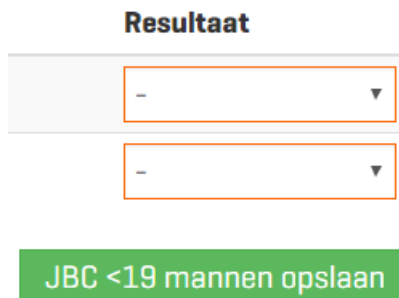
De Wedstrijdleader blijft altijd eindverantwoordelijk voor de juiste ingevoerde uitslag, dus controleer alle ingevoerde uitslagen!

Controleer na afloop van het toernooi of dat de eindstand goed gepubliceerd wordt. Klik op 'Uitslag' om de eindstand van het toernooi in de te voeren en/of te corrigeren.



Selecteer de betreffende categorie waarvan jij de einstand wilt invoeren en klik het cijfer van het betaalde resultaat voor het betreffende team aan. Als alle uitslagen ingevoerd zijn, klik dan op 'opslaan'. De eindstand wordt meteen zichtbaar op [Zelfbeachen.nl](https://zelfbeachen.nl)

Resultaat

A screenshot of a dropdown menu titled 'Resultaat'. The menu is open, showing a list of options: '-', '1e', '2e', '3e', '4e', '5e', '6e', '7e', and '8e'. The '-' option is currently selected and highlighted in blue.A screenshot of a form titled 'Resultaat'. It contains two dropdown menus, both currently showing '-'. Below the dropdowns is a green button with the text 'JBC <19 mannen opslaan'.