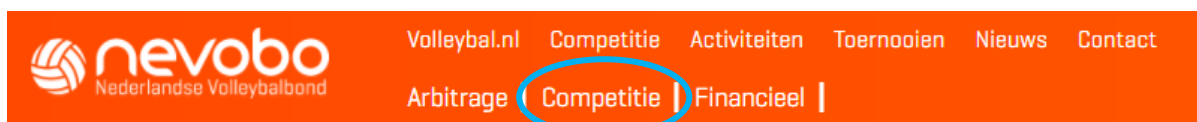


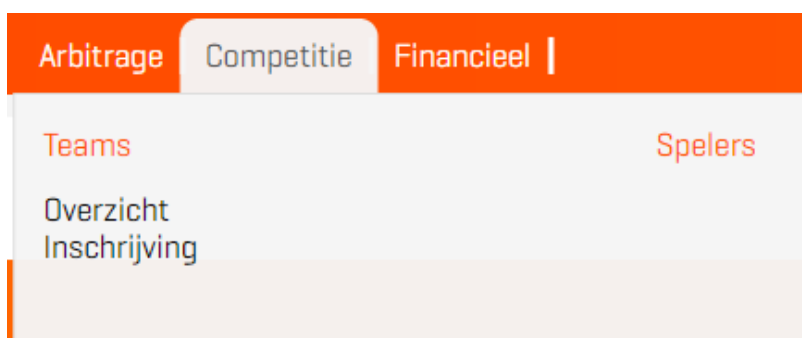
Handleiding Online Inschrijven

De onderstaande functionarissen kunnen teams inschrijven voor het nieuwe seizoen. De Wedstrijdsecretaris senioren, Wedstrijdsecretaris jeugd, Wedstrijdsecretaris CMV, Contactpersoon Technische Zaken, Wedstrijdsecretaris Zitvolleybal en Managers Nationale verenigingen kunnen de teams inschrijven door de volgende stappen uit te voeren.

- Ga naar de website www.nevobo.nl
- Log in met je persoonlijke account
- Klik op je naam en selecteer je vereniging
- Selecteer, naast je naam, **het nieuwe seizoen!**
- Selecteer daarna het item **Competitie** in de balk van de pagina.

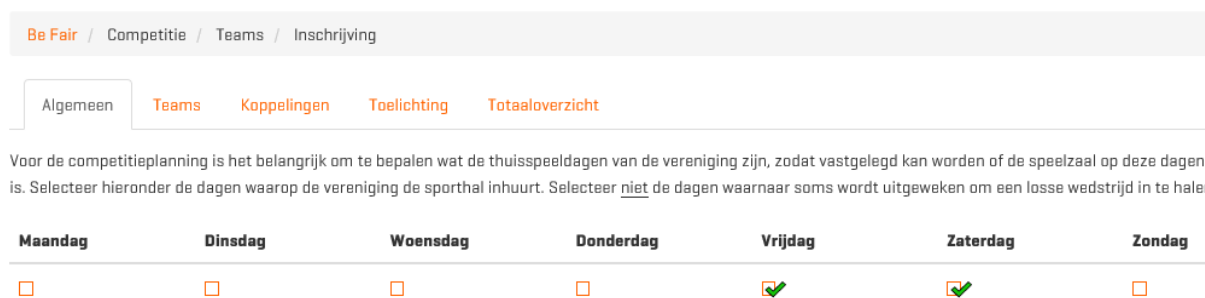


- Klik op 'inschrijving' onder 'teams'.



- Nu opent automatisch de inschrijfpagina.
- Onderstaand scherm verschijnt.

Teams inschrijven



- Geef op het tabblad **Algemeen** de thuisspeeldag(en) aan van de vereniging en druk op opslaan.

- Check nog even of je rechtsboven inderdaad **het juiste seizoen** hebt geselecteerd!

Extra info

Over de aanvangstijden van wedstrijden staat in het reglement onderstaande beschreven:

De aanvangstijd van wedstrijden in de nationale competitie dient te liggen:

op zaterdag:	van 13.00 uur tot en met 19.00 uur;
op ma t/m vr:	van 19.30 uur tot en met 21.00 uur. (alleen in overleg met de tegenstander)

De aanvangstijd van overige wedstrijden in de seniorencompetitie dient te liggen:

op zaterdag:	van 11.00 uur tot en met 20.00 uur;
op ma t/m vr:	van 19.00 uur tot en met 21.30 uur.

De aanvangstijd van wedstrijden in de jeugdcompetitie dient te liggen:

op zaterdag voor A/B jeugd:	van 09.00 uur tot en met 20.00 uur;
op zaterdag voor C jeugd:	van 09.00 uur tot en met 18.00 uur;
op vrijdag voor A-jeugd:	van 19.00 uur tot en met 21.30 uur;
op vrijdag voor B/C-jeugd:	van 19.00 uur tot en met 19.30 uur;
op ma t/m do:	van 19.00 uur tot en met 19.30 uur

Afwijking regio's Noord, Oost en Zuid

Jeugdwedstrijden kunnen alleen met instemming van de tegenstander op zondag tot en met donderdag vastgesteld worden.

In onderling overleg kan, met toestemming van de Organisator, hiervan worden afgeweken.

1. Tabblad Algemeen

Vink de thuispeeldag(en) van alle teams van de vereniging aan klik op 'opslaan'.

2. Tabblad Teams

- Nadat je de thuispeeldag(en) hebt aangevinkt en opgeslagen verschijnt automatisch het tabblad **Teams** waar je de teams kunt aanmaken.
- Je kan de teams kopiëren van het vorige seizoen of elk team apart inschrijven.
- Als je de teams kopieert krijg je alle teams te zien van het afgelopen seizoen. Je kunt daarna teams toevoegen of verwijderen. Je kan per categorie alleen de laagste teams verwijderen.

Teams inschrijven

Hilver / Competitie / Teams / Inschrijving

Algemeen Teams Koppelingen Hercules Hispohal Toelichting Totaaloverzicht

Team Team toevoegen **Inschrijving** Voorkeuren

Kopieer teams 2017-2018

- Als je teams toevoegt verschijnt onderstaand scherm. Selecteer hier het soort team (dames, heren etc.). Het teamnummer wordt automatisch aangepast.
- Vul eventueel een alternatieve naam in voor het team (sponsornaam of combinatienaam bij een team met spelers van 2 verenigingen). Nadat je dit hebt ingevuld druk je op **Toevoegen**.

Team toevoegen ✕

Teamtype ☆

Dames ▼

Wanneer je een sponsornaamkoppeling voor het team wilt toepassen, kan hieronder de afwijkende naam aangegeven worden. Deze kan later alleen via een medewerker competitie aangepast worden.

Alternatieve naam

Annuleren

Toevoegen

- Nu alle gewenste teams klaar staan, ga je ze inschrijven voor één of meerdere competities. Klik bij het team dat je wilt inschrijven op de knop **Inschrijven**.

Teams inschrijven

Testvereniging / Competitie / Teams / Inschrijving

Algemeen Teams Koppelingen Sporthal Toelichting Totaaloverzicht

Team	Team toevoegen	Inschrijving	Voorkeuren
Dames 1	<input type="button" value="Inschrijven"/>	<input type="button" value="Team verwijderen"/>	
Dames 2	<input type="button" value="Inschrijven"/>	<input type="button" value="Team verwijderen"/>	
Heren 1	<input type="button" value="Inschrijven"/>	<input type="button" value="Team verwijderen"/>	
Heren 2	<input type="button" value="Inschrijven"/>	<input type="button" value="Team verwijderen"/>	
CMV Niveau 4 1	<input type="button" value="Inschrijven"/>	<input type="button" value="Team verwijderen"/>	

Kopieer teams 2017-2018

- Selecteer voor welke competitie je het team in wilt schrijven via de knop **Selecteren**.
- Na de gekozen competitie verschijnt onderstaand scherm. Vul hier de gevraagde gegevens in.
- De voorkeursdag wordt meegenomen vanuit het eerste scherm op het tabblad **Algemeen** waar je deze hebt ingevuld.
- Heb je meerdere wedstrijddagen aangegeven dan kun je 1 van deze dagen selecteren.
- Speel je de wedstrijden in 1 sporthal dan wordt deze hal automatisch meegenomen.

Dames 1 inschrijven ✕

Voorkeursniveau	☆	Voorkeurscompetitiesoort	☆
Senioren - 3e Klasse	▼	Geen voorkeur	▼
Voorkeuren voor thuiswedstrijden			
Dag van de week		Aanvangstijd	
Zaterdag	▼	18:00	▼
Sporthal	☆	Veldtype	☆
Hercules (Diessen)	▼	Regulier veld	▼

- Als je in meerdere sporthallen je thuiswedstrijden speelt moet je per team de desbetreffende hal selecteren.
- Tevens kun je per team een voorkeurscompetitiesoort aangeven. Hiermee wordt bedoeld dat je de voorkeur op kunt geven voor het spelen in een doordeweekse poule (ma – vr) of de zaterdag. Bij de indeling zal hier indien mogelijk dan rekening mee worden gehouden.

In de afbeelding kun je zien wat er ingevuld kan worden. Let op dat je de aanvangstijd van de thuiswedstrijd invult. Als je deze nog niet weet laat je dat veld leeg.

- Als je een team ook voor de bekercompetitie in wilt schrijven, kies je bij dat team nogmaals voor **Inschrijven**. Je kunt vervolgens kiezen voor een bekercategorie.

3. Tabblad Koppelingen

- Als je alle teams hebt ingeschreven ga je naar het tabblad **Koppelingen**.

Teams inschrijven

Testvereniging / Competitie / Teams / Inschrijving

Algemeen

Teams

Koppelingen

Sporthal

Toelichting

- Onderstaand scherm verschijnt om teams te kunnen koppelen

Algemeen

Teams

Koppelingen

Sporthal

Toelichting

Totaaloverzicht

Categorie vereniging

Op dit tabblad kun je aangeven hoe verschillende teams ten opzichte van elkaar ingedeeld moeten worden. Dit heeft altijd betrekking op thuiswedstrijden, voor de uitwedstrijden wordt gekeken naar de voorkeuren van de tegenstander. We onderscheiden twee verschillende inhuuropties. Selecteer hieronder welke van toepassing is.

Inhuuroptie 1

In de weken dat er thuis gespeeld wordt willen we graag alle teams thuis laten spelen

Selecteren

Inhuuroptie 2

Wij spelen niet met alle teams in dezelfde week thuis en geven hieronder op welke teams we graag gelijktijdig laten spelen

Selecteren

Voor een voorbeeld van hoe je de teamkoppelingen kunt invoeren zie [dit bestand](#).

- Bij het aanklikken van **Inhuuroptie 1** verschijnt onderstaand scherm. Dit betekent dat je wilt dat alle teams op dezelfde dag (of in dezelfde speelweek) thuis spelen, en dus ook allemaal op dezelfde dag (of in dezelfde speelweek) uit.

Gekoppelde teams

Thuis spelend in dezelfde speelweken

DS 1	DS 2	DS 3	DS 4
HS 1	HS 2		

- Bij **Inhuuroptie 2** verschijnt onderstaand scherm.
De teams staan standaard allemaal in het vak **niet-gekoppelde teams**. Als wij de teams (of een deel van de teams) willekeurig mogen verdelen over alle beschikbare speelweken laat je ze daar staan.
- Je kan daarnaast teams die je graag in dezelfde speelweek thuis wil laten spelen (bijv. vanwege fluiten of coachen) aan elkaar koppelen. Dus als DS1, HS1 en HS2 altijd samen thuis moeten spelen in de ene speelweek en DS2, DS3 en DS4 in de andere speelweek dan sleep je de teams naar de vakken **thuis spelend in dezelfde speelweken** en **thuis spelend in de andere speelweken**.

Niet-gekoppelde teams

Worden willekeurig ingedeeld

Voor de teams die in dit vak staan maakt het niet uit of ze op precies dezelfde dagen thuis spelen. De teams worden door ons zo goed mogelijk over de zaalbeschikbaarheid verspreid.

Sleep de teams die op dezelfde thuisdagen ingedeeld moeten worden samen in de kaders rechts, om dat aan ons door te geven.

Gekoppelde teams

Thuis spelend in dezelfde speelweken

Thuis spelend in de andere speelweken

Thuis spelend in dezelfde speelweken

Thuis spelend in de andere speelweken

Mocht je twijfelen hoe je dit het beste in kunt vullen klik dan op het voorbeeld hiervoor.

Voor een voorbeeld van hoe je de teamkoppelingen kunt invoeren zie [dit bestand](#).

4. Tabblad Sporthal

- Nadat al deze eventuele koppelingen zijn gerealiseerd ga je naar het tabblad van je sporthal.

Teams inschrijven

Testvereniging / Competitie / Teams / Inschrijving

Algemeen Teams Koppelingen **Sporthal** Toelichting Totaaloverzicht

Er is geen sporthal aan de vereniging gekoppeld, waardoor het niet mogelijk is de beschikbaarheid van een speelzaal op te geven. Neem contact op met het regiokantoor om een of meerdere sporthallen aan de vereniging te laten koppelen.

- Geef via dit tabblad je zaalbeschikbaarheid op. Geef per sporthal aan op welke datum de sporthal beschikbaar is. Per regio kan er een afwijking zijn in het wel of niet moeten aangeven van beschikbaarheid van veld en tijd, naast alleen maar de dag. Maken jullie gebruik van meerdere sporthallen dan dien je voor alle hallen de beschikbaarheid op te geven.

Datum	Hercules	Hispothal
23-09-2017 Regulier	Beschikbaar <input checked="" type="checkbox"/> <input type="checkbox"/>	Geen opgave <input checked="" type="checkbox"/> <input type="checkbox"/>
30-09-2017 Regulier	Beschikbaar <input checked="" type="checkbox"/> <input type="checkbox"/>	Geen opgave <input checked="" type="checkbox"/> <input type="checkbox"/>

- Klik op het groene vinkje. Dan verschijnt, afhankelijk van de regio waarin je speelt, onderstaand scherm. In dit scherm kun je per veld tijden toevoegen.

De Kuil

Datum	Veld 1	NM	Veld 2	NM	Veld 3	NM	Veld 4	NM
22-09-2017 Regulier		<input type="checkbox"/>		<input type="checkbox"/>		<input type="checkbox"/>		<input type="checkbox"/>
29-09-2017 Regulier		<input type="checkbox"/>		<input type="checkbox"/>		<input type="checkbox"/>		<input type="checkbox"/>

- Als je op het plusje drukt krijg je onderstaand scherm te zien. Op deze manier kun je ook meerdere dagen, velden en tijden tegelijk toevoegen.

Zaalbeschikbaarheid toevoegen

Sporthal De Kuil

Vrijdagen 22-09-2017 29-09-2017

Velden Veld 1 Veld 2 Veld 3 Veld 4

Tijden : :

5. Tabblad Toelichtingen

Heb je dit afgerond dan kun je op het tabblad **Toelichtingen** nog wat extra informatie kwijt die relevant kan zijn voor de inschrijving. Voorbeelden kunnen zijn:

- Spelen in dezelfde hal als een andere vereniging, dus rekening houden met speelweken
- Data waarmee rekening gehouden dient te worden
- Etc.

Als alle tabbladen zijn doorlopen ben je klaar met de opgave. Let op! **Deze wordt automatisch opgeslagen, er is geen knop om de inschrijving op te slaan of te verzenden.**

6. Tabblad Totaaloverzicht

Op dit tabblad kun je in 1 overzicht zien welke teams voor welke competitie zijn ingeschreven.

Algemeen Teams Koppelingen Sporthal Toelichting **Totaaloverzicht**

Aantal ingeschreven teams							
Teamtype	Jaarcompetitie	Zitvolleybal	Recreanten	Tweede helft	Eerste helft	Bekertoernooi	Kampioenschappen
Dames	1	-	-	-	-	-	-
Dames Recreatief	-	-	-	-	-	-	-
Meisjes A	-	-	-	-	1	-	-
Meisjes B	-	-	-	-	1	-	-
CMV Niveau 4	-	-	-	-	-	-	-
CMV Niveau 3	-	-	-	-	-	-	-
CMV Niveau 1	-	-	-	-	-	-	-