

Handleiding raadplegen hoeveel keer een speler hoger heeft ingevallen

Algemeen

Door onderstaande wedstrijdreglementen kan het handig zijn om te raadplegen hoeveel keer een seniorenspeler in een hoger team, dat in een hogere klasse speelt, is ingevallen. Dit ten opzichte van het opgegeven team (in de opgave teamsamenstelling) dat door de vereniging aan de Nevobo is doorgegeven.

Artikel 3.1.6.1

Een speler mag in een hogere klasse dan waartoe hij reglementair behoort uitkomen met de volgende beperkingen:

- a. niet meer dan tweemaal in één kalendermaand;
- b. niet meer dan elf wedstrijden per seizoen.

Artikel 3.1.6.2

Een speler, die de bovengenoemde beperkingen overschrijdt, gaat automatisch tot het team behoren waarin de speler het meest is uitgekomen. Na de derde keer invallen gaat de teller van het aantal invalbeurten weer op nul in de maand dat er ingevallen wordt.

Klik [hier](#) voor meer informatie in onze publicatie P3.9 over de invallersbepalingen,

Handleiding

Deze handleiding beschrijft de stappen die gevolgd kunnen worden om de speelhistorie per speler te raadplegen via www.nevobo.nl. De handleiding is bestemd voor de individuele speler en wedstrijdsecretaris van de vereniging. Voor de individuele speler is het een voorwaarde om met de volleybalaccount te kunnen inloggen op www.nevobo.nl.

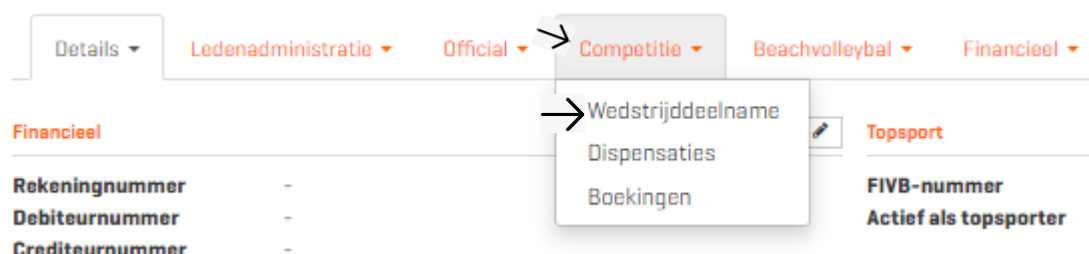
Individuele speler

1. Ga naar www.nevobo.nl en log in met je volleybalaccount.
2. Klik daarna naar de pagina “Mijn gegevens”.



Diverse persoonsgegevens zie je op deze pagina staan.

3. Ga naar “Competitie” en klik op “Wedstrijddeelname”.



4. Vervolgens zie je onderstaande gegevens staan.
Je ziet in welke team je door de vereniging bent opgegeven “Opgave teamsamenstelling”

Testvereniging [Volleybal - competitie]

Tijdstip	Wedstrijd	Rol	Team	Tegenstander	Controle
16-04-2013	Spelend lid bij vereniging aangemeld				
01-07-2019	Standaardteam				
16-09 15:39	Opgave teamsamenstelling		Testvereniging HS 1		

5. Je ziet ook de speelhistorie in de kolommen:

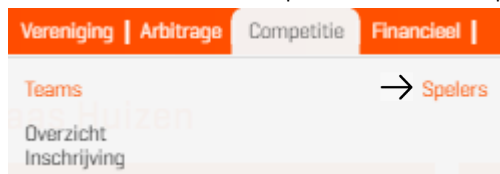
Tijdstip: Datum wedstrijd.
 Wedstrijd: Wedstrijdcode.
 Rol: Je was bijvoorbeeld speler, aanvoerder of libero.
 Team: In welke team je hebt meegespeeld.
 Tegenstander: Tegen welke team je hebt gespeeld.
 Controle: Hier zie je hoeveel keer je in een hoger team hebt meegespeeld.
 Op de volgende pagina zie je een voorbeeld.


Tijdstip	Rol	Controle
20-09 21:15	Aanvoerder	Akkoord
28-09 13:00	Aanvoerder	Akkoord
28-09 15:30	Speler	1x deze maand (1x totaal)
05-10 13:00	Aanvoerder	Akkoord
05-10 15:30	Speler	1x deze maand (2x totaal)
09-10 20:45	Aanvoerder	Akkoord
19-10 13:00	Aanvoerder	Akkoord
19-10 15:30	Speler	2x deze maand (3x totaal)
26-10 14:00	Speler	Bekerwedstrijd
26-10 16:00	Speler	Bekerwedstrijd
02-11 17:00	Aanvoerder	Akkoord
09-11 13:00	Aanvoerder	Akkoord
16-11 16:30	Aanvoerder	Akkoord
30-11 13:00	Aanvoerder	Akkoord
07-12 15:45	Aanvoerder	Akkoord
14-12 13:00	Aanvoerder	Akkoord
14-12 15:30	Speler	Heeft niet gespeeld
11-01 16:30	Speler	1x deze maand (4x totaal)
18-01 18:00	Aanvoerder	Akkoord
25-01 13:45	Aanvoerder	Akkoord
25-01 16:15	Speler	Heeft niet gespeeld
29-01 21:00	Aanvoerder	Akkoord
08-02 13:00	Aanvoerder	Akkoord

Wedstrijdsecretaris

De wedstrijdsecretaris van de vereniging kan de speelhistorie van alle spelers van de vereniging raadplegen.

1. Ga naar www.nevobo.nl en log in met je volleybalaccount en ga naar de verenigingspagina.
2. Ga daarna naar “Competitie” en klik op “Spelers”.



3. Vervolgens zie je een overzicht van alle competitie spelende leden op alfabetische volgorde van de achternaam.
4. Naast de naam van de speler staat het volgende symbool  en klik hierop.
5. Vervolgens zie je de pagina van de betreffende speler.
6. Volg nu de stappen vanaf stap 3 die onder “Individuele speler” vermeld staat. Zie pagina 2.
7. Het is ook mogelijk de speelhistorie van een speler te raadplegen via de pagina “teamsamenstelling” door te klikken op het symbool bij de naam van de speler.