

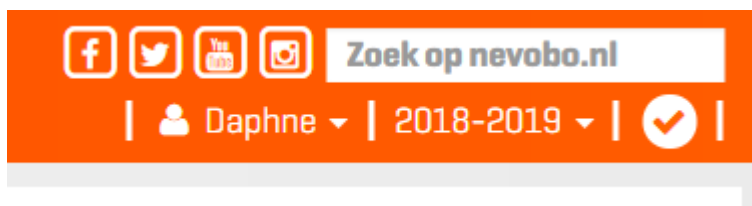
## Handleiding Online Inschrijven

### Seizoen 2018-2019


Bij deze de handleiding om de teams in te schrijven voor het seizoen 2018-2019.  
De onderstaande functionarissen kunnen dit realiseren voor de vereniging.

De Secretaris, Wedstrijdsecretaris senioren, Wedstrijdsecretaris jeugd, Wedstrijdsecretaris CMV, Contactpersoon Technische Zaken, Wedstrijdsecretaris Zitvolleybal en Managers Nationale verenigingen kunnen de teams inschrijven door de volgende stappen uit te voeren.

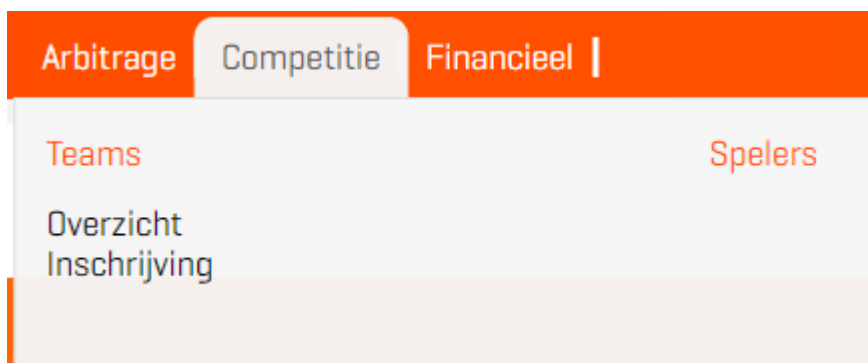
- Ga naar de website [www.nevobo.nl](http://www.nevobo.nl).
- Log in met je persoonlijke account.
- Klik op je naam en selecteer je vereniging.
- Selecteer rechtsboven het seizoen **2018-2019**.



- Selecteer daarna het item **Competitie** in de balk van de pagina.



- Selecteer daarna het item **Teams** en kies voor **Inschrijving**.



- Nu opent automatisch de inschrijfpagina.
- Onderstaand scherm verschijnt.

### Teams inschrijven

Testvereniging / Competitie / Teams / Inschrijving

Algemeen Teams Koppelingen Sporthal Toelichting Totaaloverzicht

Voor de competitieplanning is het belangrijk om te bepalen wat de thuisspeeldagen van de vereniging zijn, zodat vastgelegd kan worden of de speelzaal op deze dagen beschikbaar is. Selecteer hieronder de dagen waarop de vereniging de sporthal inhuurt. Selecteer niet de dagen waarnaar soms wordt uitgeweken om een losse wedstrijd in te halen.

Maandag	Dinsdag	Woensdag	Donderdag	Vrijdag	Zaterdag	Zondag
<input type="checkbox"/>	<input type="checkbox"/>	<input type="checkbox"/>	<input type="checkbox"/>	<input type="checkbox"/>	<input type="checkbox"/>	<input type="checkbox"/>

[Opslaan](#)

- Geef op het tabblad **Algemeen** de thuisspeeldag(en) aan van de vereniging en druk op opslaan.
- Check nog even of je rechtsboven inderdaad het juiste seizoen hebt geselecteerd **2018-2019**.

### Extra info

Over de aanvangstijden van wedstrijden staat in het reglement onderstaande beschreven:

De aanvangstijd van wedstrijden in de nationale competitie dient te liggen:

op zaterdag: van 13.00 uur tot en met 19.00 uur;  
op ma t/m vr: van 19.30 uur tot en met 21.00 uur. (alleen in overleg met de tegenstander)

De aanvangstijd van overige wedstrijden in de seniorencompetitie dient te liggen:

op zaterdag: van 11.00 uur tot en met 20.00 uur;  
op ma t/m vr: van 19.00 uur tot en met 21.30 uur.

De aanvangstijd van wedstrijden in de jeugdcompetitie dient te liggen:

op zaterdag: van 09.00 uur tot en met 18.00 uur;  
op vrijdag voor A-jeugd: van 19.00 uur tot en met 21.30 uur;  
op vrijdag voor B/C-jeugd: van 19.00 uur tot en met 19.30 uur;  
op ma t/m do: van 19.00 uur tot en met 19.30 uur

### Afwijking regio's Noord en Zuid

Jeugdwedstrijden kunnen alleen met instemming van de tegenstander op zondag tot en met donderdag vastgesteld worden

In onderling overleg kan, met toestemming van de Organisator, hiervan worden afgeweken.

- Nadat je de thuispeeldag(en) hebt aangevinkt en opgeslagen verschijnt automatisch het tabblad **Teams** waar je de teams kunt aanmaken.
- Je kan de teams kopiëren van het seizoen 2017-2018 of elk team apart inschrijven.
- Als je de teams kopieert krijg je alle teams te zien van het seizoen 2017-2018. Je kunt daarna teams toevoegen of verwijderen. Je kan per categorie alleen de laagste teams verwijderen.

## Teams inschrijven

Hilver / Competitie / Teams / Inschrijving

Algemeen Teams Koppelingen Hercules Hispohal Toelichting Totaaloverzicht

---

Team Team toevoegen **Inschrijving** Voorkeuren

---

Kopieer teams 2017-2018

- Als je teams toevoegt verschijnt onderstaand scherm. Selecteer hier het soort team (dames, heren etc.). Het teamnummer wordt automatisch aangepast.
- Vul eventueel een alternatieve naam in voor het team (sponsornaam of combinatienaam bij een team met spelers van 2 verenigingen). Nadat je dit hebt ingevuld druk je op **Toevoegen** en verschijnt het team bij de teams.

### Team toevoegen ✕

#### Teamtype ☆

Dames ▾

Wanneer je een sponsornaamkoppeling voor het team wilt toepassen, kan hieronder de afwijkende naam aangegeven worden. Deze kan later alleen via een medewerker competitie aangepast worden.

#### Alternatieve naam

Annuleren

Toevoegen

- Na het toevoegen of kopiëren van teams verschijnt onderstaand scherm. Nu ga je het team inschrijven voor één of meerdere competities. Klik bij het team dat je wilt inschrijven op de knop **Inschrijven**.

## Teams inschrijven

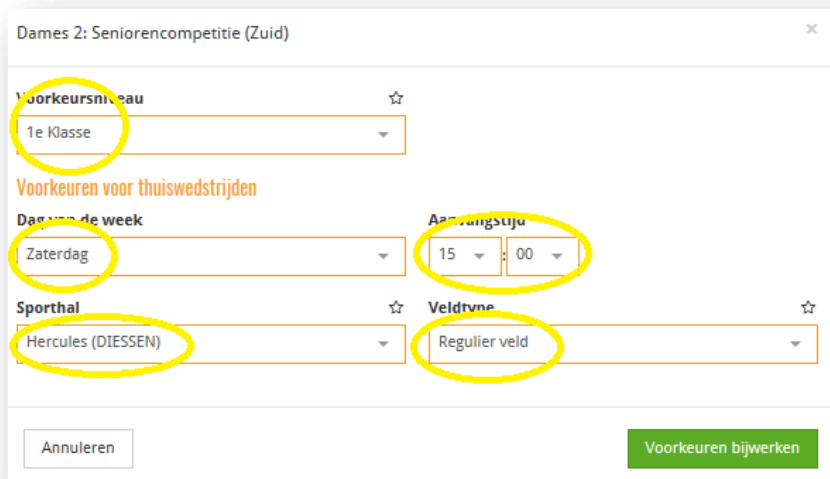
Testvereniging / Competitie / Teams / Inschrijving

Algemeen Teams Koppelingen Sporthal Toelichting Totaaloverzicht

Team	Team toevoegen	Inschrijving	Voorkeuren
Dames 1	Inschrijven	Team verwijderen	
Dames 2	Inschrijven	Team verwijderen	
Heren 1	Inschrijven	Team verwijderen	
Heren 2	Inschrijven	Team verwijderen	
CMV Niveau 4 1	Inschrijven	Team verwijderen	

Kopieer teams 2017-2018

- Selecteer voor welke competitie je het team in wilt schrijven via de knop **Selecteren**.
- Na de selectie voor de reguliere/recreanten competitie verschijnt onderstaand scherm. Vul hier de gevraagde gegevens in.
- De voorkeurs dag wordt meegenomen vanuit het eerste scherm op het tabblad **Algemeen** waar je de voorkeurs dag hebt aangegeven.
- Heb je meerdere wedstrijddagen aangegeven dan kun je 1 van deze dagen selecteren.
- Speel je de wedstrijden in 1 sporthal dan wordt deze automatisch meegenomen.



Dames 2: Seniorencompetitie (Zuid)

Voorkeursniveau ☆  
1e Klasse

Voorkeuren voor thuiswedstrijden

Dag van de week ☆ Aanvangstijd  
Zaterdag 15 : 00

Sporthal ☆ Veldtype ☆  
Hercules (DIESSEN) Regulier veld

Annuleren Voorkeuren bijwerken

- Als je in meerdere sporthallen je thuiswedstrijden speelt moet je per team de desbetreffende hal selecteren.

### Voorbeeld

In de afbeelding kun je zien wat er ingevuld kan worden. Let op dat je de aanvangstijd van de thuiswedstrijd invult. Als je deze nog niet weet laat je dat veld leeg.

- Als je een team ook voor de bekercompetitie in wilt schrijven, kies je bij dat team nogmaals voor **Inschrijven**. Je kunt vervolgens kiezen voor een bekercategorie.
- Als je alle teams hebt ingeschreven ga je naar het tabblad **Koppelingen**.

## Teams inschrijven

Testvereniging / Competitie / Teams / Inschrijving

Algemeen

Teams

Koppelingen

Sporthal

Toelichting

- Onderstaand scherm verschijnt om teams te kunnen koppelen

### Categorie vereniging

Op dit tabblad kun je aangeven hoe verschillende teams ten opzichte van elkaar ingedeeld moeten worden. Dit heeft altijd betrekking op thuiswedstrijden, voor de uitwedstrijden wordt gekeken naar de voorkeuren van de tegenstander. We onderscheiden twee verschillende inhuuropties. Selecteer hieronder welke van toepassing is.

<b>Inhuuroptie 1</b>	In de weken dat er thuis gespeeld wordt willen we graag alle teams thuis laten spelen	<b>Geselecteerd</b>
<b>Inhuuroptie 2</b>	Wij spelen niet met alle teams in dezelfde week thuis en geven hieronder op welke teams we graag gelijktijdig laten spelen	<b>Selecteren</b>

- Bij het aanklikken van **Inhuuroptie 1** verschijnt onderstaand scherm. Alle teams spelen bij die optie op dezelfde speelweek.

**Gekoppelde teams**

**Thuis spelend in dezelfde speelweken**

DS 1	DS 2	DS 3	DS 4
HS 1	HS 2		

- Bij **Inhuuroptie 2** verschijnt onderstaand scherm. De teams staan standaard allemaal in het vak **niet-gekoppelde teams**. Als wij de teams (of een deel van de teams) willekeurig mogen verdelen over alle beschikbare speelweken laat je ze daar staan.

- Je kan daarnaast teams die je graag in dezelfde speelweek thuis wil laten spelen (bijv. vanwege fluiten of coachen) aan elkaar koppelen. Dus als DS1, HS1 en HS2 altijd samen thuis moeten spelen in de ene speelweek en DS2, DS3 en DS4 in de andere speelweek dan sleep je de teams naar de vakken **thuis spelend in dezelfde speelweken** en **thuis spelend in de andere speelweken**.

**Categorie vereniging**

Op dit tabblad kun je aangeven hoe verschillende teams ten opzichte van elkaar ingedeeld moeten worden. Dit heeft altijd betrekking op thuiswedstrijden, voor de uitwedstrijden wordt gekeken naar de voorkeuren van de tegenstander. We onderscheiden twee verschillende inhuuropties. Selecteer hieronder welke van toepassing is.

<b>Inhuuroptie 1</b>	In de weken dat er thuis gespeeld wordt willen we graag alle teams thuis laten spelen	<a href="#">Selecteren</a>
<b>Inhuuroptie 2</b>	Wij spelen niet met alle teams in dezelfde week thuis en geven hieronder op welke teams we graag gelijktijdig laten spelen	<b>Geselecteerd</b>

Als deze opties niet voldoen of je niet weet welke je moet kiezen, neem dan contact op met ons op voordat je verder gaat.

**Niet-gekoppelde teams**

**Worden willekeurig ingedeeld**

Voor de teams die in dit vak staan maakt het niet uit of ze op precies dezelfde dagen thuis spelen. De teams worden door ons zo goed mogelijk over de zaalbeschikbaarheid verspreid.  
Sleep de teams die op dezelfde thuisdagen ingedeeld moeten worden samen in het kaders rechts, om dat aan ons door te geven.

**Gekoppelde teams**

Thuis spelend in dezelfde speelweken	Thuis spelend in de andere speelweken

- Nadat al deze eventuele koppelingen zijn gerealiseerd ga je naar het tabblad van je sporthal .

## Teams inschrijven

Testvereniging / Competitie / Teams / Inschrijving

Algemeen   Teams   Koppelingen   **Sporthal**   Toelichting   Totaaloverzicht

Er is geen sporthal aan de vereniging gekoppeld, waardoor het niet mogelijk is de beschikbaarheid van een speelzaal op te geven. Neem contact op met het regiokantoor om een of meerdere sporthallen aan de vereniging te laten koppelen.

- Geef via dit tabblad je zaalbeschikbaarheid op. Geef per sporthal aan op welke datum, welk veld en op welke tijd(en) de sporthal beschikbaar is. Maken jullie gebruik van meerdere sporthallen dan dien je voor alle hallen de beschikbaarheid op te geven.

Algemeen		Teams	Koppelingen	Sporthal	Toelichting	Totaaloverzicht	
Datum	Hercules				Hispohal		
23-09-2017 Regulier	Beschikbaar	<input checked="" type="checkbox"/>	<input checked="" type="checkbox"/>		Geen opgave	<input checked="" type="checkbox"/>	<input checked="" type="checkbox"/>
30-09-2017 Regulier	Beschikbaar	<input checked="" type="checkbox"/>	<input checked="" type="checkbox"/>		Geen opgave	<input checked="" type="checkbox"/>	<input checked="" type="checkbox"/>

- Klik op het groene vinkje. Dan verschijnt onderstaand scherm. In dit scherm kun je per veld tijden toevoegen.

**De Kuil**

Datum	Veld 1	NM	Veld 2	NM	Veld 3	NM	Veld 4	NM
22-09-2017 Regulier		<input data-bbox="564 869 587 900" type="button" value="+"/>		<input data-bbox="831 869 853 900" type="button" value="+"/>		<input data-bbox="1098 869 1120 900" type="button" value="+"/>		<input data-bbox="1364 869 1386 900" type="button" value="+"/>
29-09-2017 Regulier		<input data-bbox="564 922 587 954" type="button" value="+"/>		<input data-bbox="831 922 853 954" type="button" value="+"/>		<input data-bbox="1098 922 1120 954" type="button" value="+"/>		<input data-bbox="1364 922 1386 954" type="button" value="+"/>

- Als je op het plusje drukt krijg je onderstaand scherm te zien. Op deze manier kun je ook meerdere dagen, velden en tijden tegelijk toevoegen.

Zaalbeschikbaarheid toevoegen

**Sporthal** De Kuil

**Vrijdagen**  22-09-2017  29-09-2017

**Velden**  Veld 1  Veld 2  Veld 3  Veld 4

**Tijden**  :   :

### Uitzondering regio Noord

In regio Noord is het tabblad Sporthal niet van toepassing.

- Heb je dit afgerond dan kun je op het tabblad **Toelichtingen** nog extra informatie kwijt die relevant kan zijn voor de inschrijving. Voorbeelden kunnen zijn:
  - Spelen in dezelfde hal als een andere vereniging, dus rekening houden met speelweken
  - Data waarmee rekening gehouden dient te worden
  - Etc.

Als alle tabbladen zijn doorlopen ben je klaar met de opgave. Let op! Deze wordt automatisch opgeslagen, er is geen knop om de inschrijving op te slaan of te verzenden.