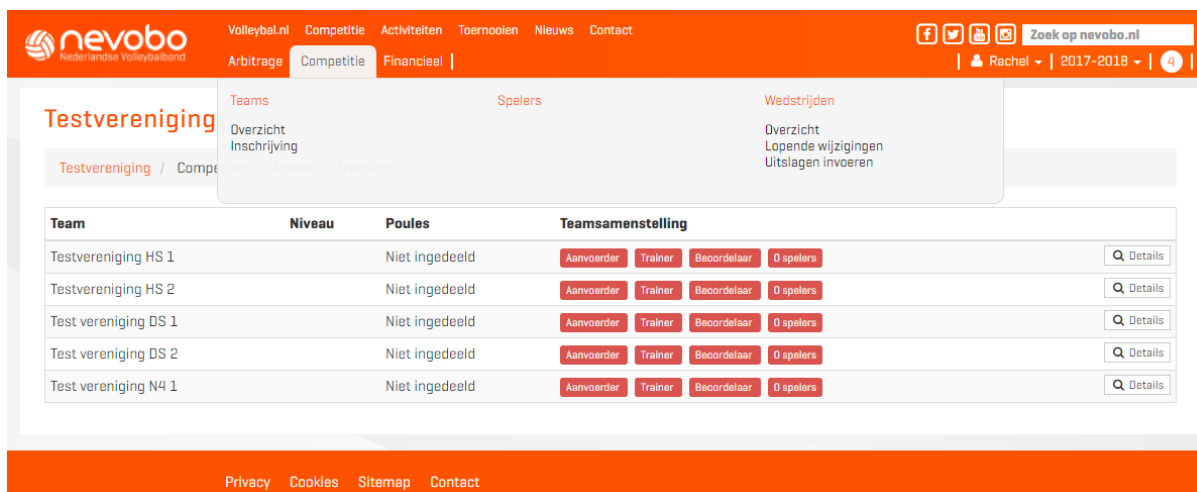


Inleiding

De teamsamenstelling dient voor de start van het seizoen door de verenigingen doorgegeven te zijn via www.nevobo.nl. Het invullen van de teamsamenstelling is van belang voor de Nevobo om te weten in welk team een speler is opgegeven. Daarnaast is het belangrijk dat de spelers op de juiste manier tevoorschijn komen in het DWF.

De ledenadministratie, Secretaris, Wedstrijdsecretaris senioren, Wedstrijdsecretaris jeugd, Wedstrijdsecretaris CMV, Contactpersoon Technische Zaken en Wedstrijdsecretaris Zitvolleybal kunnen de teamsamenstelling invullen door de volgende stappen uit te voeren.

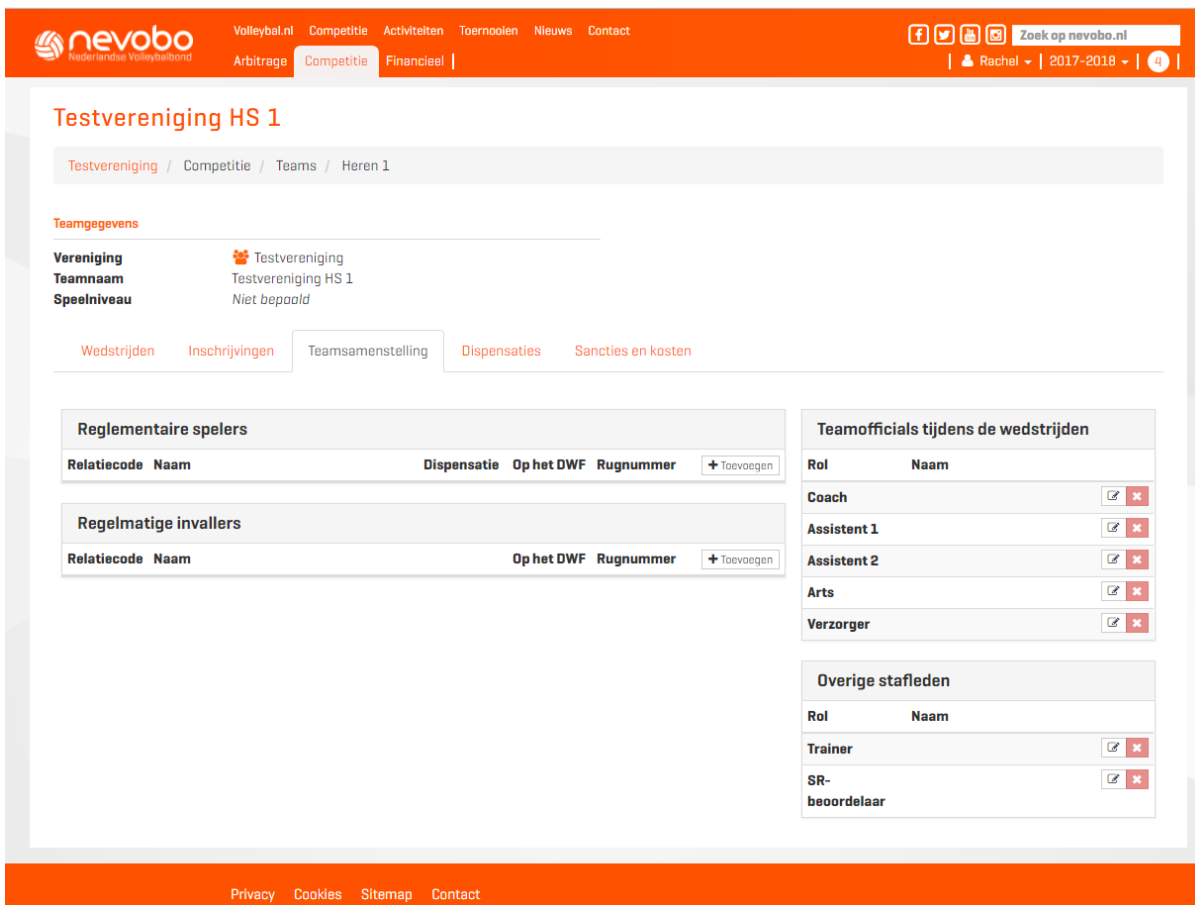
- Ga naar de website www.nevobo.nl
- Log in met je persoonlijke account
- Klik op “je naam” en selecteer hier je vereniging
- Ga naar het tabblad “competitie”, en dan naar “teams” om de teamsamenstelling door te geven.



The screenshot shows the Nevobo website interface. At the top, there is a navigation bar with the Nevobo logo and menu items: Volleybal.nl, Competitie, Activiteiten, Toernooien, Nieuws, Contact. Below this is a sub-menu with Arbitrage, Competitie, and Financieel. On the right, there are social media icons and a search bar with the text 'Zoek op nevobo.nl'. The main content area is titled 'Testvereniging' and has three tabs: Teams, Spelers, and Wedstrijden. Under 'Teams', there are sub-links for Overzicht, Inschrijving, and 'je naam'. A table lists five teams with columns for Team, Niveau, Poules, and Teamsamenstelling. The 'Teamsamenstelling' column contains buttons for 'Aanvoerder', 'Trainer', 'Beoordelaar', and '0 spelers', along with a 'Details' link. The footer contains links for Privacy, Cookies, Sitemap, and Contact.

| Team | Niveau | Poules | Teamsamenstelling |
|----------------------|--------|----------------|--|
| Testvereniging HS 1 | | Niet ingedeeld | Aanvoerder Trainer Beoordelaar 0 spelers Details |
| Testvereniging HS 2 | | Niet ingedeeld | Aanvoerder Trainer Beoordelaar 0 spelers Details |
| Test vereniging DS 1 | | Niet ingedeeld | Aanvoerder Trainer Beoordelaar 0 spelers Details |
| Test vereniging DS 2 | | Niet ingedeeld | Aanvoerder Trainer Beoordelaar 0 spelers Details |
| Test vereniging N4 1 | | Niet ingedeeld | Aanvoerder Trainer Beoordelaar 0 spelers Details |

Op deze pagina staan alle teams van de vereniging vermeld. Klik achter het team waarvoor je de samenstelling wilt invoeren op “details”. Je ziet dan alle wedstrijden die voor dit team zijn gepland. Kies voor het tabblad “teamsamenstelling”, hier kun je de betreffende spelers voor dit team invoeren. De spelersopgave dient gedaan te worden voor alle senioren-, jeugd A t/m C- recreanten en alle CMV teams.



The screenshot shows the 'Testvereniging HS 1' page on the nevobo website. The page is divided into several sections:

- Teamgegevens:**
 - Vereniging: Testvereniging
 - Teamnaam: Testvereniging HS 1
 - Speelniveau: Niet bepaald
- Navigation tabs:** Wedstrijden, Inschrijvingen, Teamsamenstelling (active), Dispensaties, Sancties en kosten.
- Reglementaire spelers:** A table with columns: Relatiecode, Naam, Dispensatie, Op het DWF, Rugnummer, and a '+ Toevoegen' button.
- Regelmatige invallers:** A table with columns: Relatiecode, Naam, Op het DWF, Rugnummer, and a '+ Toevoegen' button.
- Teamofficials tijdens de wedstrijden:** A table with columns: Rol and Naam. Roles listed include Coach, Assistent 1, Assistent 2, Arts, and Verzorger, each with a checkmark and a red 'x' button.
- Overige stafleden:** A table with columns: Rol and Naam. Roles listed include Trainer and SR-beoordelaar, each with a checkmark and a red 'x' button.

In bovenstaand scherm kun je de teamsamenstelling voor het team invullen. Druk op de knop “toevoegen” om een speler toe te voegen. (voor meer uitleg zie “speler toevoegen”) Bij het blok “Teamofficials tijdens de wedstrijden” of “Overige stafleden” kun je iemand invullen door op de bewerkknop te drukken. Om iemand te verwijderen kun je op het kruisje klikken.

Reglementaire spelers en invallers

Er wordt onderscheid gemaakt tussen reglementaire spelers en invallers. Voor reglementaire spelers geldt het meespelen in hogere teams als invalbeurt. De invalbepalingen vind je in het Wedstrijdreglement (artikel 3.1.6).

Om het werken met het digitale wedstrijdformulier (DWF) eenvoudiger te maken kun je ‘vaste’ invallers opgeven: bijvoorbeeld jeugdspelers die reglementair in een lager team spelen, maar wekelijks in een seniorenteam meedoen. Door hen als invaller op te geven kun je hen makkelijk selecteren bij het invoeren van de spelers op het DWF.

Minimum aantal spelers

Het is verplicht om voor ieder team minimaal zes reglementaire spelers op te geven. Voor teams in de Eredivisie geldt dat er minimaal negen reglementaire spelers opgegeven moeten

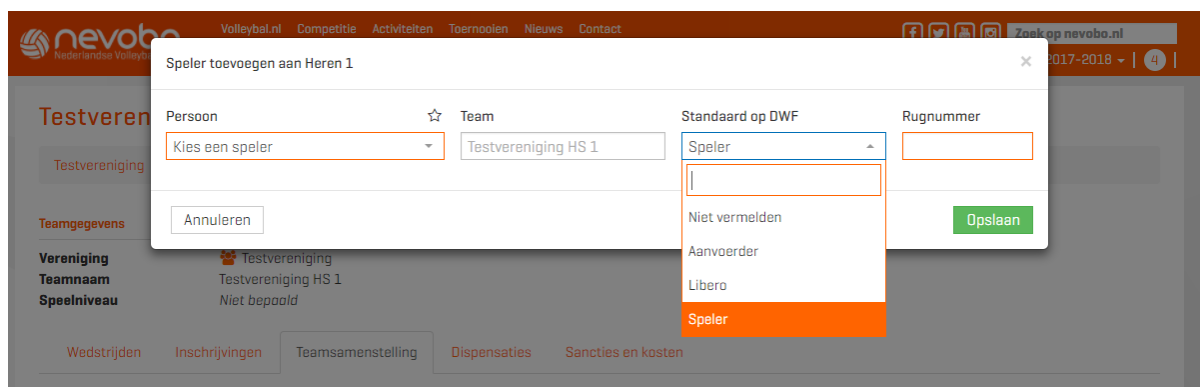
worden. Voor het laagste team per categorie moeten minimaal zeven reglementaire spelers opgegeven worden.

Speler toevoegen

Om een speler toe te voegen klik je op de knop 'Toevoegen'. Vervolgens moet je de volgende gegevens invullen:

1. **Naam van de speler**
2. **Digitaal wedstrijdformulier** De rol op het DWF (dit kan zijn niet vermelden, speler, aanvoerder of libero). Als dit ingevuld is, wordt de speler standaard in de teamsamenstelling van de wedstrijd geplaatst. Daardoor hoeft de speler niet elke keer opgezocht te worden. Let op: als je kiest voor "niet vermelden", komt de speler niet automatisch naar voren in het DWF!
3. **Rugnummer** (niet verplicht, dit veld wordt gebruikt om het rugnummer automatisch in te vullen in het DWF)

Druk op "opslaan" om de gegevens op te slaan.



Teamofficials selecteren

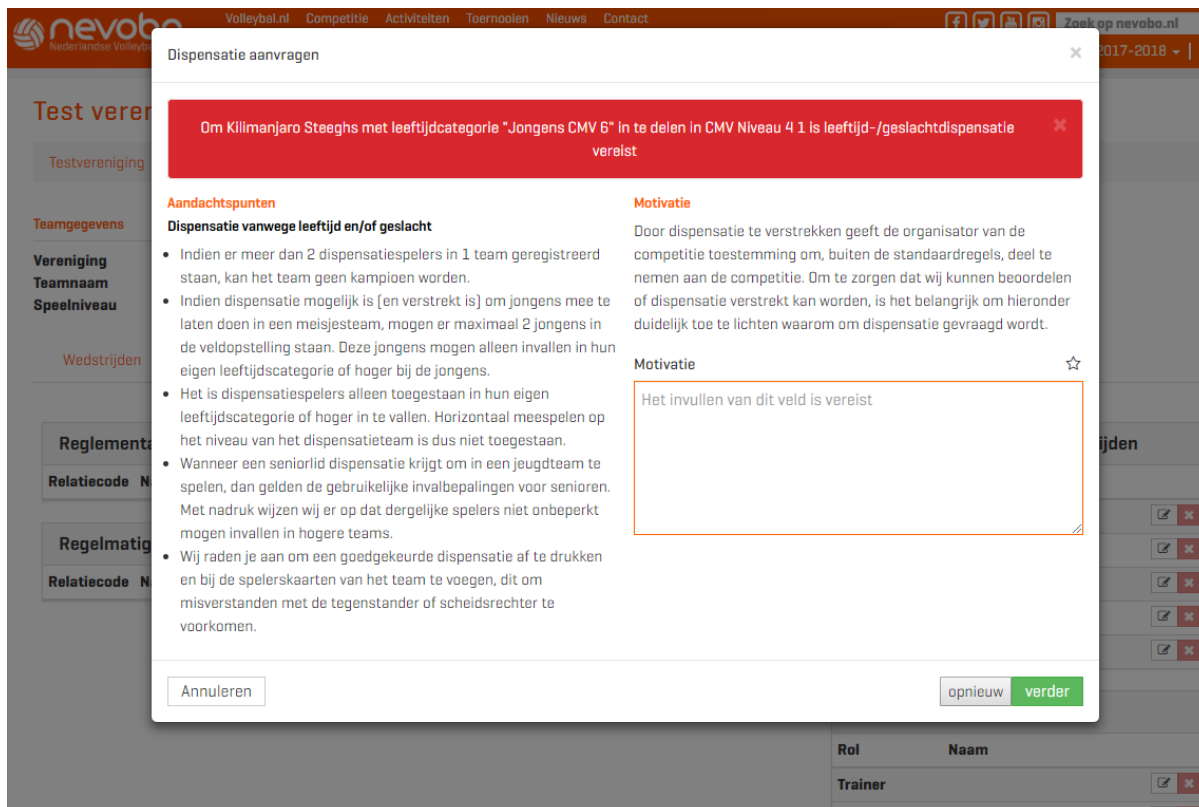
Uit de keuzelijsten bij de verschillende stafleden kan gekozen worden uit alle leden van de vereniging. Als een staflid geen lid van de vereniging is, raden we aan hem of haar aan te melden: het lidmaatschap van de Nevobo is voor hen verplicht en als iemand lid is via meerdere verenigingen betaalt hij of zij alleen contributie aan de Nevobo via de eerste vereniging.

Overige Stafleden

Het opgeven van een scheidsrechterbeoordelaar is verplicht voor teams in de Promotieklasse en hoger. De scheidsrechterbeoordelaar ontvangt enige tijd na de wedstrijd automatisch bericht met het verzoek online een korte beoordeling in te vullen. Indien er geen scheidsrechterbeoordelaar wordt ingevuld, zal de wedstrijdsecretaris deze e-mail ontvangen.

Aanvraag leeftijd en/of geslacht dispensatie

Als je spelers in de teams gaat plaatsen kan het voorkomen dat er een pop-up verschijnt nadat je op opslaan hebt gedrukt. Dan voldoet de speler niet aan de opgegeven criteria welke bij het team horen (leeftijd en/of geslacht). Via de pop-up kun je een dispensatie aanvraag doen voor de speler die je wilt plaatsen. Zie onderstaand.



Dispensatie aanvragen

Om Kilimanjaro Steeghs met leeftijdscategorie "Jongens CMV 6" in te delen in CMV Niveau 4 1 is leeftijd-/geslacht dispensatie vereist

Aandachtspunten

Dispensatie vanwege leeftijd en/of geslacht

- Indien er meer dan 2 dispensatiespelers in 1 team geregistreerd staan, kan het team geen kampioen worden.
- Indien dispensatie mogelijk is [en verstrekt is] om jongens mee te laten doen in een meisjesteam, mogen er maximaal 2 jongens in de veldopstelling staan. Deze jongens mogen alleen invallen in hun eigen leeftijdscategorie of hoger bij de jongens.
- Het is dispensatiespelers alleen toegestaan in hun eigen leeftijdscategorie of hoger in te vallen. Horizontaal meespelen op het niveau van het dispensatieteam is dus niet toegestaan.
- Wanneer een seniorlid dispensatie krijgt om in een jeugdteam te spelen, dan gelden de gebruikelijke invalbepalingen voor senioren. Met nadruk wijzen wij er op dat dergelijke spelers niet onbepakt mogen invallen in hogere teams.
- Wij raden je aan om een goedgekeurde dispensatie af te drukken en bij de spelerskaarten van het team te voegen, dit om misverstanden met de tegenstander of scheidsrechter te voorkomen.

Motivatie

Door dispensatie te verstrekken geeft de organisator van de competitie toestemming om, buiten de standaardregels, deel te nemen aan de competitie. Om te zorgen dat wij kunnen beoordelen of dispensatie verstrekt kan worden, is het belangrijk om hieronder duidelijk toe te lichten waarom om dispensatie gevraagd wordt.

Motivatie

Het invullen van dit veld is vereist

Annuleren opnieuw verder

Als ook dit gedaan is volgt er nog extra scherm met de gegevens van de aanvraag van dispensatie en of dit allemaal correct is. Als dit gecontroleerd is druk je op de knop afronden en is de dispensatie aangevraagd.



Dispensatie aanvragen

Controleer de gegevens goed en bevestig de aanvraag door op de onderstaande knop te klikken.

Namens de vereniging **Testvereniging** vraagt **Rachel Zwartbol** met de volgende motivatie dispensatie aan voor **Kilimanjaro Steeghs** [C1C0J1T] om in seizoen **2017-2018** uit te mogen komen voor het team **Test vereniging N4 1**:

speler kan een niveau hoger nog niet aan. Hij is pas gestart met spelen.

Annuleren terug opnieuw afronden

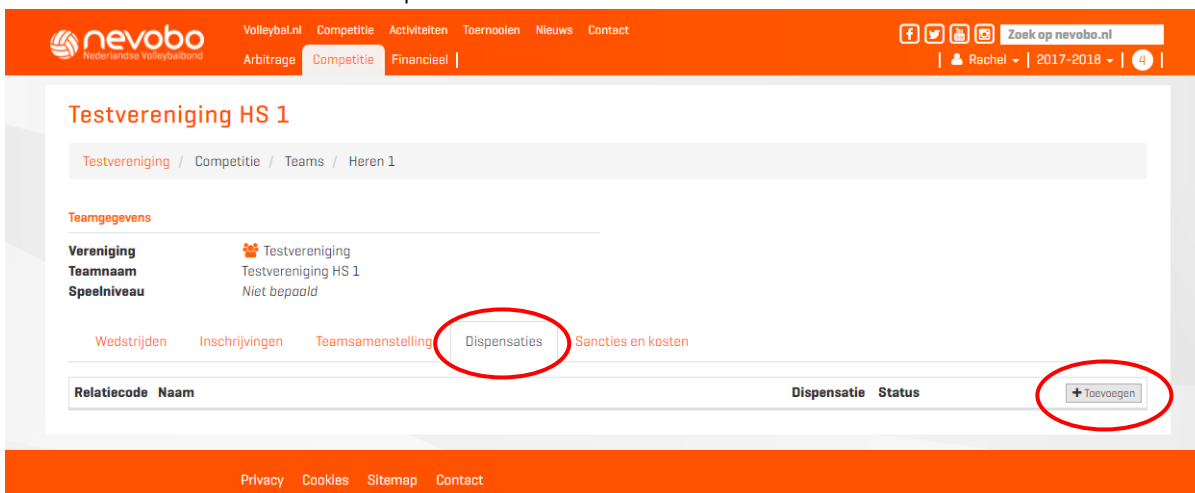
Het Regiokantoor zal de dispensatie aanvraag behandelen. Als de aanvraag is afgehandeld ontvangt de vereniging hierover een bericht. Bij een goedkeuring wordt de speler in het team

geplaatst waar de aanvraag voor is gedaan.

Aanvraag dubbel speelrecht dispensatie [criteria dubbel speelrecht](#)

- Ga naar de website www.nevobo.nl
- Log in met je persoonlijke account
- Klik op “je naam” en selecteer hier je vereniging
- Ga naar het tabblad “competitie”, en dan naar “teams”

Je ziet nu een tabblad met “Dispensaties”.

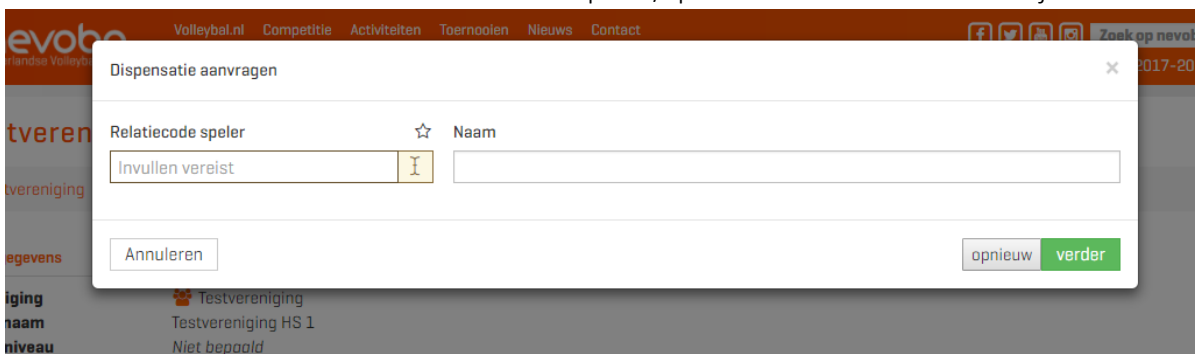


The screenshot shows the website interface for 'Testvereniging HS 1'. The navigation bar includes 'Volleybal.nl', 'Competitie', 'Activiteiten', 'Toernooien', 'Nieuws', and 'Contact'. The main content area has a breadcrumb trail: 'Testvereniging / Competitie / Teams / Heren 1'. Under 'Teamgegevens', the 'Vereniging' is 'Testvereniging', 'Teamnaam' is 'Testvereniging HS 1', and 'Speelniveau' is 'Niet bepaald'. There are tabs for 'Wedstrijden', 'Inschrijvingen', 'Teamsamenstelling', 'Dispensaties', and 'Sancties en kosten'. The 'Dispensaties' tab is selected and circled in red. Below the tabs is a table with columns 'Relatiecode', 'Naam', 'Dispensatie', and 'Status'. A '+ Toevoegen' button is circled in red in the top right corner of the table.

Klik op “Dispensaties” en op het volgende scherm op toevoegen.

Geef aan dat het om dubbel speelrecht dispensatie gaat. Druk op “verder”.

Vul de relatiecode in van de desbetreffende speler/speelster en de naam verschijnt.



The screenshot shows a dialog box titled 'Dispensatie aanvragen'. It has two input fields: 'Relatiecode speler' with a placeholder 'Invullen vereist' and a star icon, and 'Naam'. Below the fields are two buttons: 'Annuleren' and 'opnieuw verder'.

Druk daarna op “verder”. Er verschijnt een scherm met een toelichting. Vul een motivatie in voor deze dubbel speelrecht aanvraag.

Nadat je de motivatie hebt ingevuld druk je op “verder” en verschijnt er een scherm met de gegevens van de aanvraag dubbel speelrecht. Druk op afronden.

Het verzoek komt eerst bij de andere vereniging van de speler/speelster terecht (mits de leeftijdscategorie/het geslacht toegestaan is en de speler ergens competitie spelend lid is). Als de andere vereniging de aanvraag goedkeurt gaat de aanvraag naar het Regiokantoor. Het regiokantoor beoordeelt vervolgens de aanvraag. De vereniging ontvangt per e-mail een bericht zodra de aanvraag is afgehandeld. Tussentijds kan de status op het tabblad

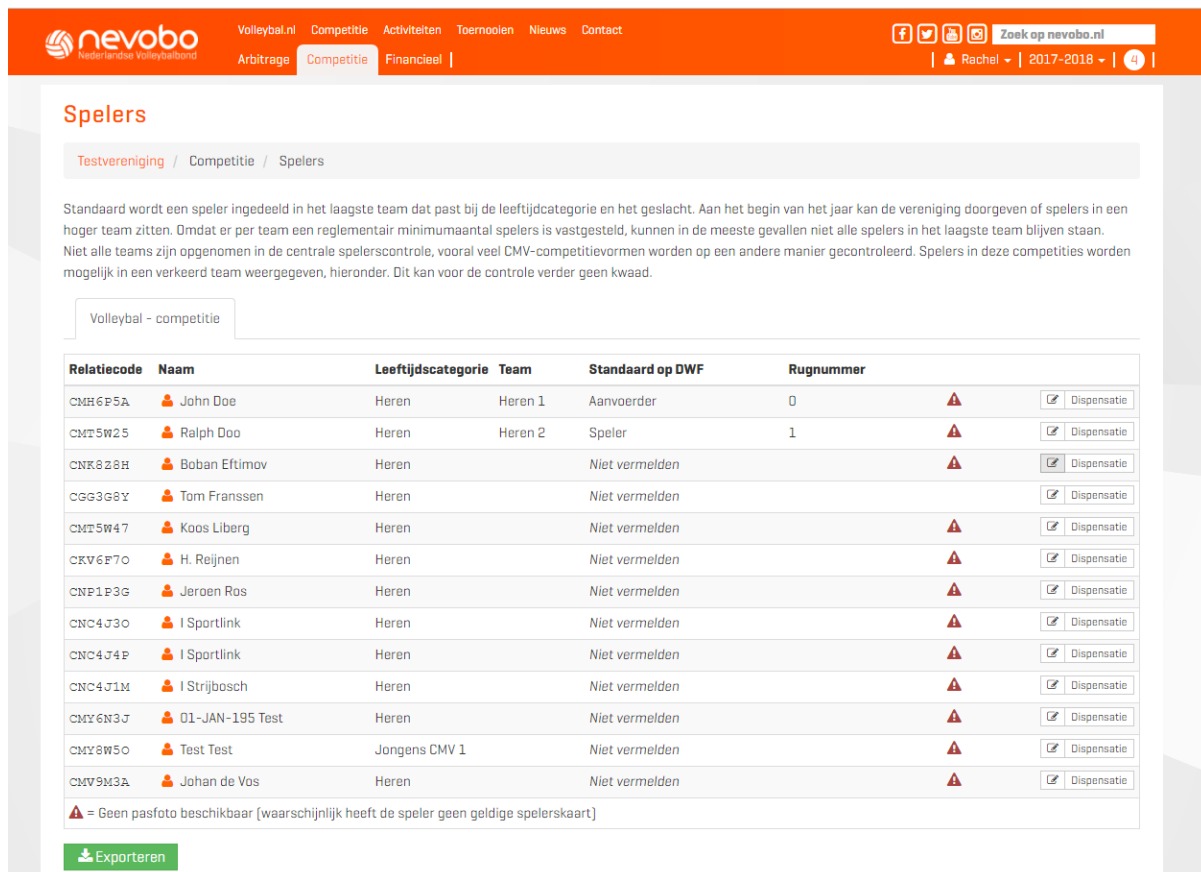
“Dispensaties” worden bekeken. Bij een goedkeuring wordt de speler in het team geplaatst waar de aanvraag voor is gedaan.

Spelersoverzicht draaien

Via het menu-item “competitie” en dan “spelers” kun je een lijst opvragen van alle speelgerechtigde leden van de vereniging, waarbij snel te zien is of iedereen in een team is opgegeven.

Je ziet nu een overzicht van de spelers van je vereniging met daarachter in welk team men is geplaatst, of nog niet. Je kan de spelers welke nog niet in een team staan toevoegen aan een team. Dit doe je door op het oranje vierkantje achter de naam van de speler te klikken.

Dit werkt alleen voor de reglementaire teamindeling, niet voor de invallers of de staf.



Spelers

Testvereniging / Competitie / Spelers

Standaard wordt een speler ingedeeld in het laagste team dat past bij de leeftijdscategorie en het geslacht. Aan het begin van het jaar kan de vereniging doorgeven of spelers in een hoger team zitten. Omdat er per team een reglementair minimumaantal spelers is vastgesteld, kunnen in de meeste gevallen niet alle spelers in het laagste team blijven staan. Niet alle teams zijn opgenomen in de centrale spelerscontrole, vooral veel CMV-competitievormen worden op een andere manier gecontroleerd. Spelers in deze competities worden mogelijk in een verkeerd team weergegeven, hieronder. Dit kan voor de controle verder geen kwaad.

Volleybal - competitie

| Relatiecode | Naam | Leeftijdscategorie | Team | Standaard op DWF | Rugnummer | | |
|-------------|-----------------|--------------------|---------|------------------|-----------|---|-------------|
| CMH6P5A | John Doe | Heren | Heren 1 | Aanvoerder | 0 | ⚠ | Dispensatie |
| CMT5W25 | Ralph Doo | Heren | Heren 2 | Speler | 1 | ⚠ | Dispensatie |
| CNR8Z8H | Boban Eftimov | Heren | | Niet vermelden | | ⚠ | Dispensatie |
| CGG3G8Y | Tom Franssen | Heren | | Niet vermelden | | ⚠ | Dispensatie |
| CMT5W47 | Koos Liberg | Heren | | Niet vermelden | | ⚠ | Dispensatie |
| CKV6F7O | H. Reijnen | Heren | | Niet vermelden | | ⚠ | Dispensatie |
| CNP1P3G | Jeroen Ros | Heren | | Niet vermelden | | ⚠ | Dispensatie |
| CNC4J3O | I Sportlink | Heren | | Niet vermelden | | ⚠ | Dispensatie |
| CNC4J4P | I Sportlink | Heren | | Niet vermelden | | ⚠ | Dispensatie |
| CNC4J1M | I Strijbosch | Heren | | Niet vermelden | | ⚠ | Dispensatie |
| CMY6N3J | D1-JAN-195 Test | Heren | | Niet vermelden | | ⚠ | Dispensatie |
| CMY8W5O | Test Test | Jongens CMV 1 | | Niet vermelden | | ⚠ | Dispensatie |
| CMV9M3A | Johan de Vos | Heren | | Niet vermelden | | ⚠ | Dispensatie |

⚠ = Geen pasfoto beschikbaar (waarschijnlijk heeft de speler geen geldige spelerskaart)

Exporteren

Tot slot

Wanneer je vragen over de opgave van de teamsamenstelling hebt, dan kun je contact opnemen met het regiokantoor van jouw regio.