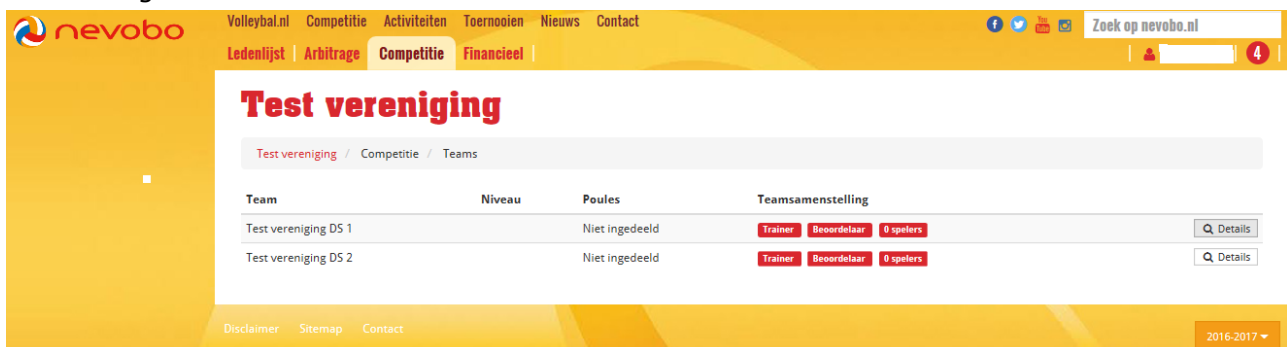


### Inleiding

De teamsamenstelling dient voor de start van het seizoen door de verenigingen doorgegeven te zijn via [www.nevobo.nl](http://www.nevobo.nl). Het invullen van de teamsamenstelling is van belang voor de Nevobo om te weten in welk team een speler is opgegeven. Via deze weg kan men ook dispensatie of dubbel speelrecht aanvragen voor spelers/spelsters. Tevens zal dit de teams tijd schelen wanneer er met het DWF gespeeld gaat worden, de spelers staan dan vooraf al juist vermeld.

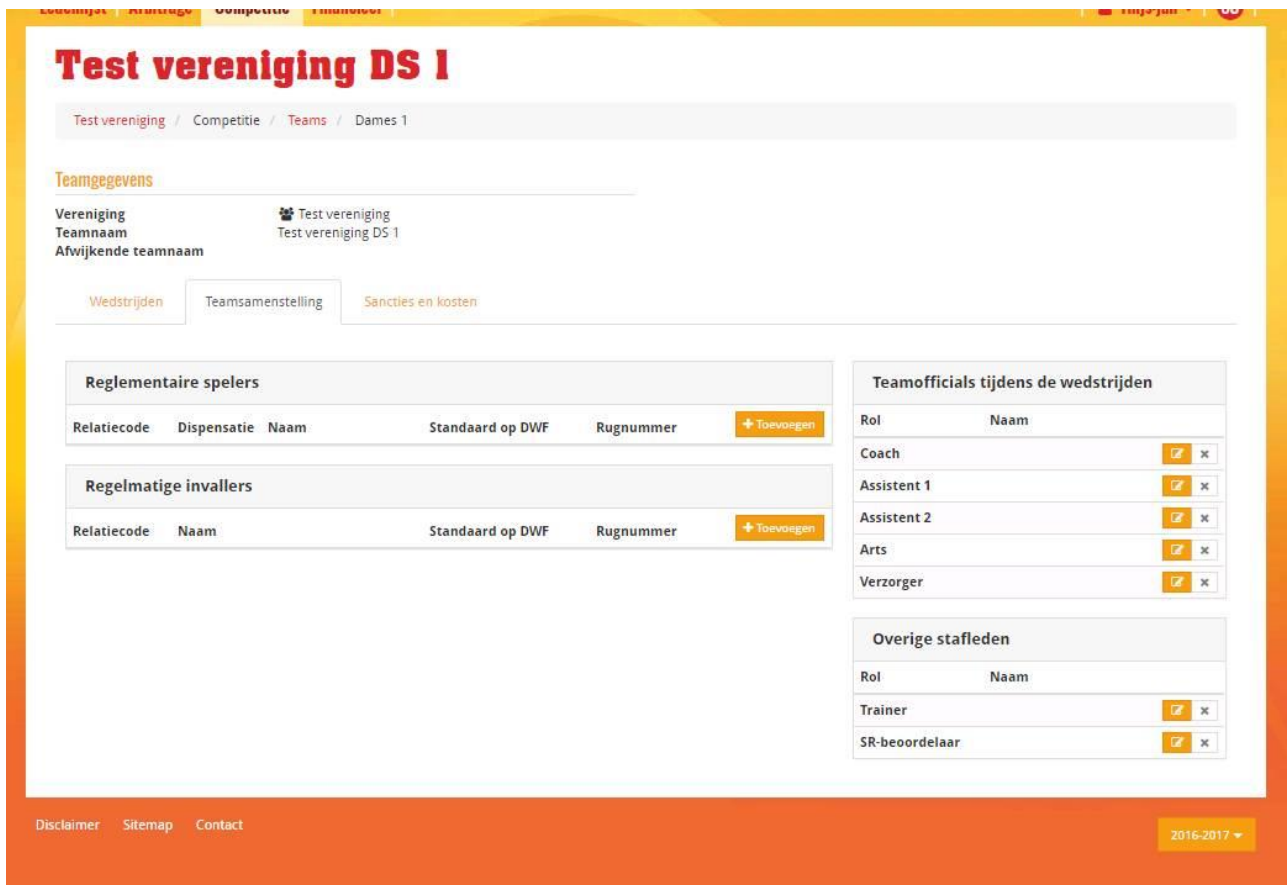
De Ledenadministrateur, Secretaris, Wedstrijdsecretaris, Wedstrijdsecretaris senioren, Wedstrijdsecretaris jeugd, Wedstrijdsecretaris CMV, Contactpersoon Technische Zaken en Wedstrijdsecretaris Zitvolleybal kunnen de teamsamenstelling invullen door de volgende stappen uit te voeren.

- Ga naar de website [www.nevobo.nl](http://www.nevobo.nl)
- Log in met je persoonlijke account
- Klik op "je naam" en selecteer hier je vereniging
- Ga naar het tabblad "competitie", en dan naar "teams" om de teamsamenstelling door te geven.



Team	Niveau	Poules	Teamsamenstelling
Test vereniging DS 1		Niet ingedeeld	Trainer Beoordelaar 0 spelers
Test vereniging DS 2		Niet ingedeeld	Trainer Beoordelaar 0 spelers

Op deze pagina staan alle teams van de vereniging vermeld. Klik achter het team waarvoor je de samenstelling wilt invoeren op "details" achter het betreffende team. Je ziet dan alle wedstrijden die voor dit team zijn gepland. Kies voor het tabblad "teamsamenstelling", hier kun je de betreffende spelers voor dit team invoeren. De spelersopgave dient gedaan te worden voor alle senioren-, jeugd A t/m C- recreanten en alle CMV teams.



**Test vereniging DS I**

Test vereniging / Competitie / Teams / Dames 1

**Teamgegevens**

Vereniging: Test vereniging  
 Teamnaam: Test vereniging DS 1  
 Afwijkende teamnaam:

Wedstrijden | **Teamsamenstelling** | Sancties en kosten

**Reglementaire spelers**

Relatiecode	Dispensatie	Naam	Standaard op DWF	Rugnummer	+ Toevoegen

**Regelmatige invallers**

Relatiecode	Naam	Standaard op DWF	Rugnummer	+ Toevoegen

**Teamofficials tijdens de wedstrijden**

Rol	Naam	✓	x
Coach		✓	x
Assistent 1		✓	x
Assistent 2		✓	x
Arts		✓	x
Verzorger		✓	x

**Overige stafleden**

Rol	Naam	✓	x
Trainer		✓	x
SR-beoordelaar		✓	x

Disclaimer | Sitemap | Contact

2016-2017

In bovenstaand scherm kun je de teamsamenstelling voor het team invullen. Druk op de knop "toevoegen" om een speler toe te voegen. (voor meer uitleg zie "speler toevoegen")  
 Bij het blok "Teamofficials tijdens de wedstrijden" of "Overige stafleden" kun je iemand invullen door op de bewerkknop te drukken. Om iemand te verwijderen kun je op het kruisje drukken. Alle gegevens die op deze teampagina worden ingevuld worden ook doorgevoerd naar het digitaal wedstrijdformulier (DWF).

### Reglementaire spelers en invallers

Er wordt onderscheid gemaakt tussen reglementaire spelers en invallers. Voor reglementaire spelers geldt het meespelen in hogere teams als invalbeurt. De invalbepalingen vind je in het Wedstrijdreglement (artikel 3.1.6).

Om het werken met het DWF eenvoudiger te maken kun je 'vaste' invallers opgeven: bijvoorbeeld jeugdspelers die reglementair in een lager team spelen, maar wekelijks in een seniorenteam meedoen. Door hen als invaller op te geven kun je hen makkelijk selecteren bij het invoeren van de spelers op het DWF.

### Minimum aantal spelers

Het is verplicht om voor ieder team minimaal zes reglementaire spelers op te geven, voor teams in de Eredivisie geldt dat er minimaal negen reglementaire spelers opgegeven moeten

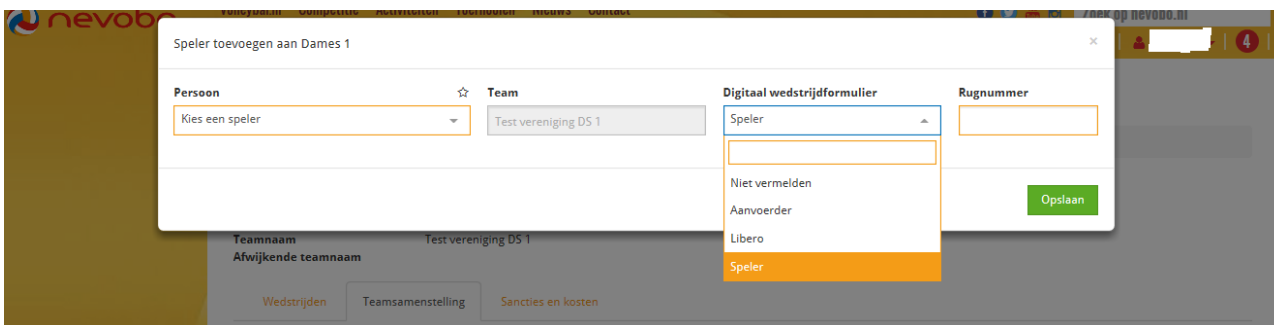
worden. Voor het laagste team per categorie moeten minimaal zeven reglementaire spelers opgegeven worden.

#### Speler toevoegen

Om een speler toe te voegen klik je op de knop 'Toevoegen'. Vervolgens moet je de volgende gegevens invullen:

1. **Naam van de speler**
2. **Digitaal wedstrijdformulier** De rol op het DWF (dit kan zijn niet vermelden, speler, aanvoerder of libero). Als dit ingevuld is, wordt de speler standaard in de teamsamenstelling van de wedstrijd geplaatst. Daardoor hoeft de speler niet elke keer opgezocht te worden.
3. **Rugnummer** (niet verplicht, dit veld wordt gebruikt om het rugnummer automatisch in te vullen in het DWF)

Druk op "opslaan" om de gegevens op te slaan.



#### Teamofficials selecteren

Uit de keuzelijsten bij de verschillende stafleden kan gekozen worden uit alle leden van de vereniging. Als een staflid geen lid van de vereniging is, raden we aan hem of haar aan te melden: het lidmaatschap van de Nevobo is voor hen verplicht en als iemand lid is via meerdere verenigingen betaalt hij of zij alleen contributie aan de Nevobo via de eerste vereniging.

#### Overige Stafleden

Het opgeven van een scheidsrechterbeoordelaar is verplicht voor teams in de Promotieklasse en hoger. De scheidsrechterbeoordelaar ontvangt enige tijd na de wedstrijd automatisch bericht met het verzoek online een korte beoordeling in te vullen. Indien er geen scheidsrechterbeoordelaar wordt ingevuld, zal de wedstrijdsecretaris deze e-mail ontvangen.

#### Aanvraag leeftijd en/of geslacht dispensatie

Als je spelers in de teams gaat plaatsen kan het voorkomen dat er een pop-up verschijnt nadat je op opslaan hebt gedrukt. Dan voldoet de speler niet aan de opgegeven criteria welke bij het team horen (leeftijd en/of geslacht). Via de pop-up kun je een dispensatie aanvraag doen voor de speler die je wilt plaatsen. Zie onderstaand.

## Handleiding

### Online opgave Teamsamenstelling

Dispensatie aanvragen

Om **[Speler]** met leeftijdscategorie "Meisjes B" in te delen in Meisjes C 1 is leeftijddispensatie vereist

Type

- Leeftijd/geslacht
- Dubbel speelrecht

Annuleren

opnieuw verder

Geef aan dat het type leeftijd/geslacht dispensatie gaat. Druk daarna op de knop verder. Je krijgt nu het scherm in beeld om dispensatie aan te vragen (zie onderstaand). Voeg hier nogmaals de naam van de speler in om wie het gaat en druk op verder.

Dispensatie aanvragen

Speler

Selecteer een speler

Annuleren

opnieuw verder

Na deze handeling verschijnt onderstaand scherm waarbij jullie gewezen worden op onder andere de consequenties en de regels die horen bij een dispensatie aanvraag. Tevens dienen jullie een motivatie/toelichting aan te geven. Druk daarna op de knop Verder

Dispensatie aanvragen

#### Aandachtspunten

##### Dispensatie vanwege leeftijd en/of geslacht

- Indien er meer dan 2 dispensatiespelers in 1 team geregistreerd staan, kan het team geen kampioen worden.
- Indien dispensatie mogelijk is (en verstrekt is) om jongens mee te laten doen in een meisjesteam, mogen er maximaal 2 jongens in de veldopstelling staan. Deze jongens mogen alleen invallen in hun eigen leeftijdscategorie of hoger bij de jongens.
- Het is dispensatiespelers alleen toegestaan in hun eigen leeftijdscategorie of hoger in te vallen. Horizontaal meespelen op het niveau van het dispensatieteam is dus niet toegestaan.
- Wanneer een seniorlid dispensatie krijgt om in een jeugdteam te spelen, dan gelden de gebruikelijke invalbepalingen voor senioren. Met nadruk wijzen wij er op dat dergelijke spelers niet onbepaald mogen invallen in hogere teams.
- Wij raden je aan om een goedgekeurde dispensatie af te drukken en bij de spelerskaarten van het team te voegen, dit om misverstanden met de tegenstander of scheidsrechter te voorkomen.

#### Motivatie

Door dispensatie te verstrekken geeft de organisator van de competitie toestemming om, buiten de standaardregels, deel te nemen aan de competitie. Om te zorgen dat wij kunnen beoordelen of dispensatie verstrekt kan worden, is het belangrijk om hieronder duidelijk toe te lichten waarom om dispensatie gevraagd wordt.

#### Motivatie

Het invullen van dit veld is vereist

Annuleren

terug opnieuw verder

Als ook dit gedaan is volgt er nog extra scherm met de gegevens van de aanvraag van dispensatie en of dit allemaal correct is. Als dit gecontroleerd is druk je op de knop afronden en is de dispensatie aangevraagd.

Het Regiokantoor zal de dispensatie aanvraag behandelen. Als de aanvraag is afgehandeld ontvangt de vereniging hierover een bericht. Bij een goedkeuring wordt de speler in het team geplaatst waar de aanvraag voor is gedaan.

Leeftijd/geslacht dispensatie kan ook worden aangevraagd via het tabblad "Dispensaties". De werkwijze hiervoor is bij de informatie hieronder te vinden.

#### Aanvraag dubbel speelrecht dispensatie

- Ga naar de website [www.nevobo.nl](http://www.nevobo.nl)
- Log in met je persoonlijke account
- Klik op "je naam" en selecteer hier je vereniging


Ga naar het tabblad "competitie", en dan naar "teams"

Je ziet nu een tabblad met "Dispensaties".



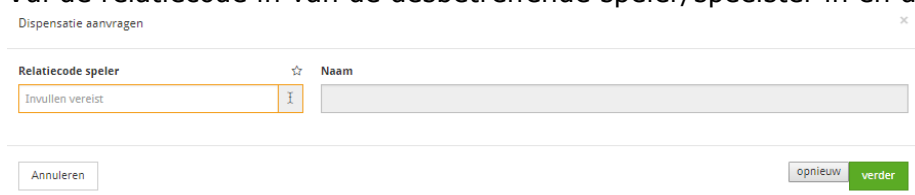
Klik op "Dispensaties" en op het volgende scherm op toevoegen.

Geef aan dat het om dubbel speelrecht dispensatie gaat. Druk op "verder".



The screenshot shows a form titled 'Dispensatie aanvragen'. Under the 'type' section, there are two radio button options: 'Leeftijd/geslacht' and 'Dubbel speelrecht'. The 'Dubbel speelrecht' option is selected and circled in blue. At the bottom of the form, there are buttons for 'annuleren', 'opnieuw', and 'verder'.

Vul de relatiecode in van de desbetreffende speler/speelster in en de naam verschijnt.



The screenshot shows the 'Dispensatie aanvragen' form with the 'Relatiecode speler' field highlighted in orange. The 'Naam' field is empty. At the bottom of the form, there are buttons for 'Annuleren', 'opnieuw', and 'verder'.

Druk daarna op “verder”. Er verschijnt (net als bij een leeftijd/geslacht dispensatie aanvraag) een scherm met een toelichting. Vul een motivatie in voor deze dubbel speelrecht aanvraag.

Dispensatie aanvragen x

---

#### Aandachtspunten

**Dubbel speelrecht**

Dubbel speelrecht voor een team in de regiocompetitie wordt na goedkeuring van de vereniging waar de speler al competitie speelt aangevraagd bij de regiomanager. Een tweede speelgerechtigdheid voor één team wordt alleen toegestaan indien:

- de speler bij de 1e vereniging maximaal één niveau hoger of lager is ingedeeld, én;
- de teamindeling in relatie tot het speelniveau in het voorafgaande seizoen reëel (maximaal 2 niveaus hoger of lager) is, én;  
*Toelichting: jeugdspelers kunnen in een jeugdteam zijn ingedeeld maar het gehele seizoen bij seniorenteams hebben gespeeld. Datzelfde geldt voor senioren die in een lager team zijn ingedeeld maar door vast spelen al snel op een hoger niveau zijn uitgekomen.*
- het team waarin bij de 1e vereniging wordt uitgekomen niet in dezelfde poule speelt als het team waarvoor dubbel speelrecht wordt aangevraagd.

#### Motivatie

Door dispensatie te verstrekken geeft de organisator van de competitie toestemming om, buiten de standaardregels, deel te nemen aan de competitie. Om te zorgen dat wij kunnen beoordelen of dispensatie verstrekt kan worden, is het belangrijk om hieronder duidelijk toe te lichten waarom om dispensatie gevraagd wordt.

**Motivatie** ☆

Het invullen van dit veld is vereist

Annuleren terug opnieuw verder

Nadat je de motivatie hebt ingevuld druk je op “verder” en verschijnt er een scherm met de gegevens van de aanvraag dubbel speelrecht. Druk op afronden.

Het verzoek komt eerst bij de andere vereniging van de speler/speelster terecht (mits de leeftijdscategorie/het geslacht toegestaan is en de speler ergens competitie spelend lid is). Als de andere vereniging de aanvraag goedkeurt gaat de aanvraag naar het Regiokantoor. Het regiokantoor beoordeeld vervolgens de aanvraag. De vereniging ontvangt per e-mail bericht wanneer de aanvraag is afgehandeld. Tussentijds kan de status op het tabblad “Dispensaties” worden bekeken. Bij een goedkeuring wordt de speler in het team geplaatst waar de aanvraag voor is gedaan.

Wanneer een speler bij de andere vereniging in een team waarvoor leeftijd/geslacht-dispensatie vereist is ingedeeld wordt komt de gebruiker opnieuw in een aanvraagscherm terecht.

### Spelersoverzicht draaien

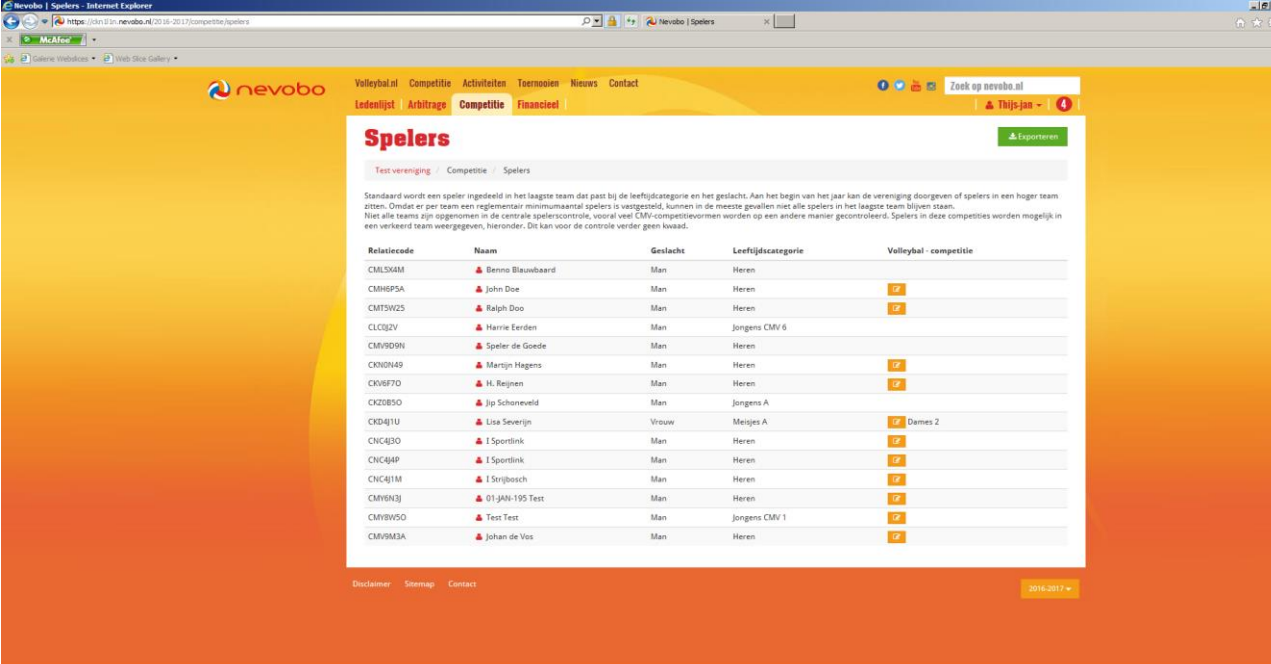
Via het menu-item “competitie” en dan “spelers” kun je een lijst opvragen van alle speelgerechtigde leden van de vereniging, waarbij snel te zien is of iedereen in een team is opgegeven.

Je ziet nu een overzicht van de spelers van je vereniging met daarachter in welk team men is geplaatst, of nog niet. Je kan de spelers welke nog niet in een team staan toevoegen aan een team. Dit doe je door op het oranje vierkantje achter de naam van de speler te klikken.

Dit werkt alleen voor de reglementaire teamindeling, niet voor de invallers of de staf.

# Handleiding

## Online opgave Teamsamenstelling



**Spelers**

Testvereniging / Competitie / Spelers

Standaard wordt een speler ingedeeld in het laagste team dat past bij de leeftijdscategorie en het geslacht. Aan het begin van het jaar kan de vereniging doorgeven of spelers in een hoger team zitten. Omdat er per team een reglementair minimumaantal spelers is vastgesteld, kunnen in die meeste gevallen niet alle spelers in het laagste team blijven staan. Niet alle teams zijn opgenomen in de centrale spelerscontrole, vooral veel CMV-competitievormen worden op een andere manier gecontroleerd. Spelers in deze competities worden mogelijk in een verkeerd team weergegeven, hieronder. Dit kan voor de controle verder geen kwaad.

Relatiecode	Naam	Geslacht	Leeftijdscategorie	Volleybal - competitie
CMLSK4M	Bennis Blaauwbaard	Man	Heren	
CMH6P5A	John Doe	Man	Heren	
CMT5W2S	Ralph Doo	Man	Heren	
CLC3ZV	Harrie Eerden	Man	Jongens CMV 6	
CMV9D9N	Speler de Goede	Man	Heren	
CKN0N49	Martijn Hagens	Man	Heren	
CKO6F7D	H. Reijnen	Man	Heren	
CKZ0E5O	Jip Schoneveld	Man	Jongens A	
CKD41U	Lisa Severijn	Vrouw	Meisjes A	Dames 2
CNC4E3O	I Sportlink	Man	Heren	
CNC4Q4P	I Sportlink	Man	Heren	
CNC411M	I Srijbosch	Man	Heren	
CMY6N3J	01-306-195 Test	Man	Heren	
CMY9V5O	Test Test	Man	Jongens CMV 1	
CMV9M3A	Johan de Vos	Man	Heren	

Disclaimer | Sitemap | Contact

2016-2017

### Tot slot

Wanneer je vragen over de opgave van de teamsamenstelling hebt, dan kun je contact opnemen met het regiokantoor van jouw regio.