

Handleiding Online Inschrijven Seizoen 2017-2018

De Ledenadministrateur, Secretaris, Wedstrijdsecretaris, Wedstrijdsecretaris senioren, Wedstrijdsecretaris jeugd, Wedstrijdsecretaris CMV, Contactpersoon Technische Zaken en Wedstrijdsecretaris Zitvolleybal kunnen teams inschrijven door de volgende stappen uit te voeren.

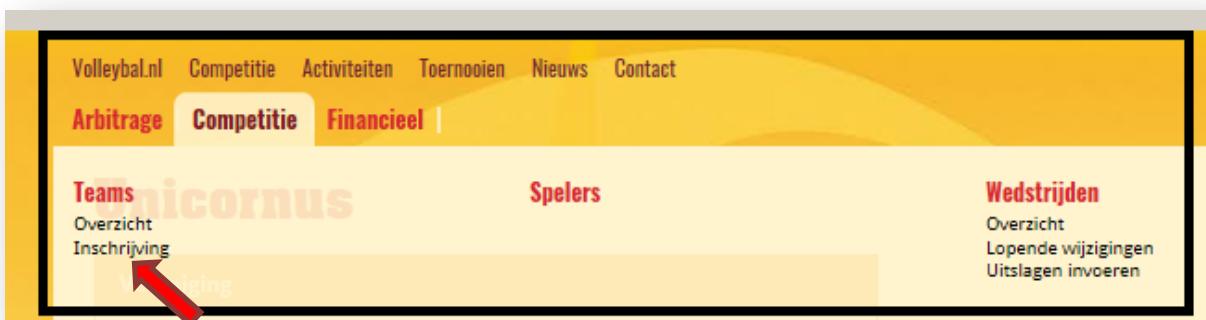
- Ga naar de website www.nevobo.nl.
- Log in met je persoonlijke account.
- Klik op je naam en selecteer je vereniging.
- Selecteer rechtsonder het seizoen **2017-2018**.



- Selecteer daarna het item **Competitie** in de balk van de pagina.



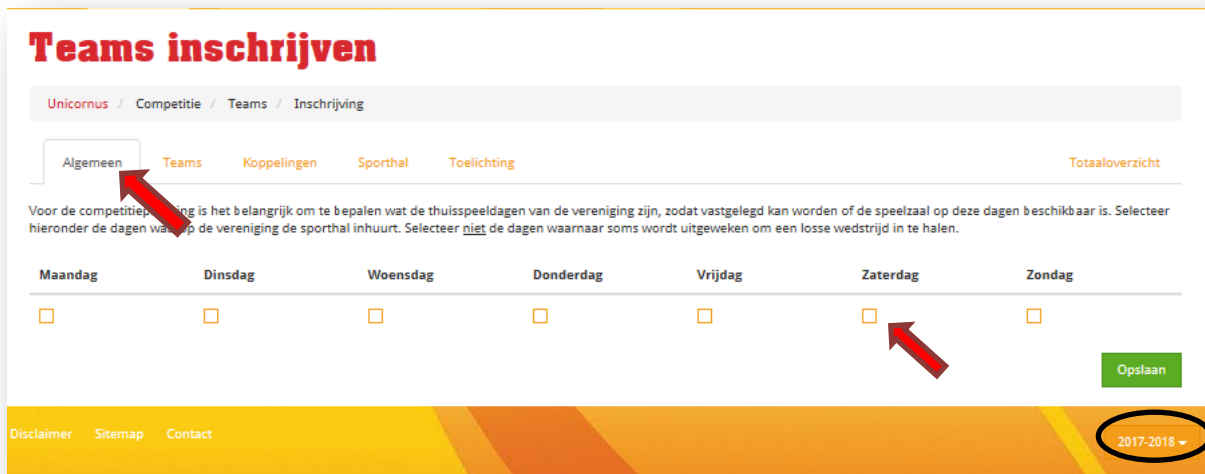
- Selecteer daarna het item **Teams** en kies voor **Inschrijving**.



- Nu opent automatisch de inschrijfpagina.

Handleiding Online Inschrijven Seizoen 2017-2018

- Onderstaand scherm verschijnt.



Teams inschrijven

Unicornus / Competitie / Teams / Inschrijving

Algemeen Teams Koppelingen Sporthal Toelichting Totaaloverzicht

Voor de competitieinschrijving is het belangrijk om te bepalen wat de thuispeeldagen van de vereniging zijn, zodat vastgelegd kan worden of de speelzaal op deze dagen beschikbaar is. Selecteer hieronder de dagen waarop de vereniging de sporthal inhuurt. Selecteer niet de dagen waarnaar soms wordt uitgeweken om een losse wedstrijd in te halen.

Maandag	Dinsdag	Woensdag	Donderdag	Vrijdag	Zaterdag	Zondag
<input type="checkbox"/>	<input type="checkbox"/>	<input type="checkbox"/>	<input type="checkbox"/>	<input type="checkbox"/>	<input checked="" type="checkbox"/>	<input type="checkbox"/>

Opslaan

Disclaimer Sitemap Contact

2017-2018

- Geef op het tabblad **Algemeen** de thuispeeldag(en) aan van de vereniging en druk op opslaan.
- Check nog even of je rechtsonder inderdaad het juiste seizoen hebt geselecteerd **2017-2018**.

Extra info

Over de aanvangstijden van wedstrijden staat in het reglement onderstaande beschreven:

De aanvangstijd van wedstrijden in de nationale competitie dient te liggen:

op zaterdag: van 13.00 uur tot en met 19.00 uur;
op ma t/m vr: van 19.30 uur tot en met 21.00 uur. (alleen in overleg met de tegenstander)

De aanvangstijd van overige wedstrijden in de seniorencompetitie dient te liggen:

op zaterdag: van 11.00 uur tot en met 20.00 uur;
op ma t/m vr: van 19.00 uur tot en met 21.30 uur.

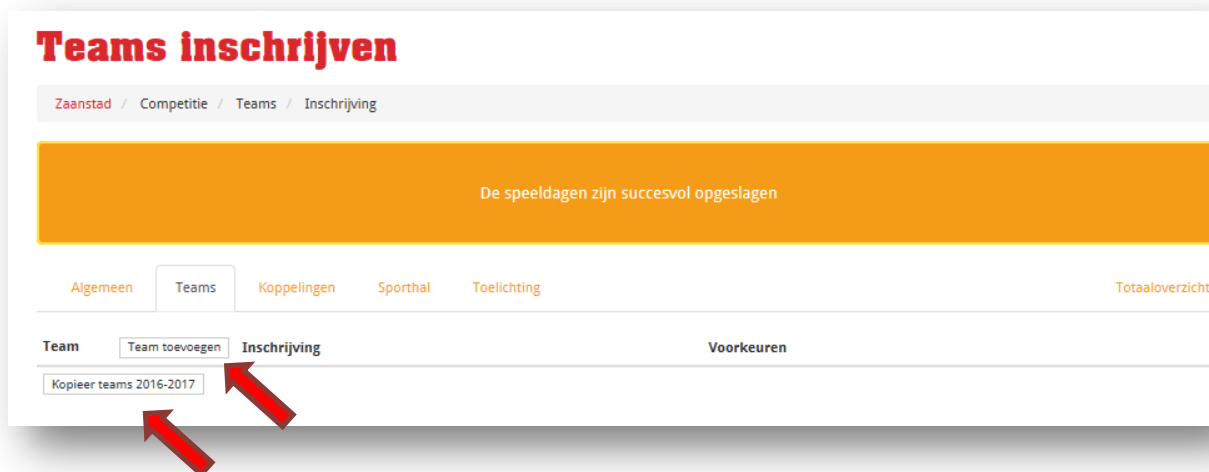
De aanvangstijd van wedstrijden in de jeugdcompetitie dient te liggen:

op zaterdag: van 09.00 uur tot en met 18.00 uur;
op vrijdag voor A-jeugd: van 19.00 uur tot en met 21.30 uur;
op vrijdag voor B/C-jeugd: van 19.00 uur tot en met 19.30 uur;
op ma t/m do: van 19.00 uur tot en met 19.30 uur.

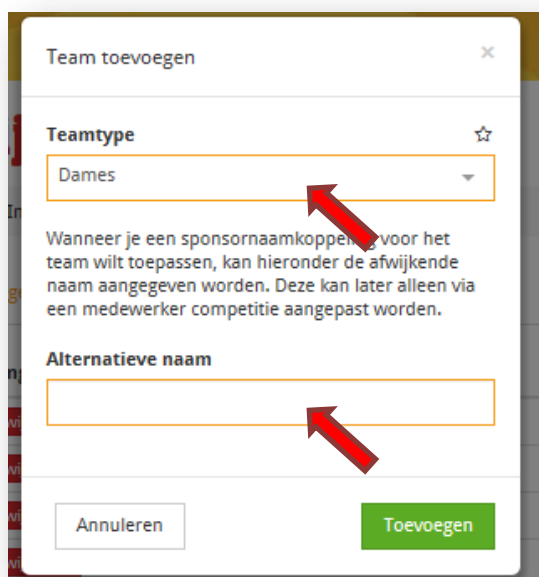
In onderling overleg kan, met toestemming van de Organisator, hiervan worden afgeweken.

Handleiding Online Inschrijven Seizoen 2017-2018

- Nadat je de thuisspeeldag(en) hebt aangevinkt en opgeslagen verschijnt automatisch het tabblad **Teams** waar je de teams kunt inschrijven.
- Je kan de teams kopiëren van het seizoen 2016-2017 of elk team apart inschrijven.
- Als je de teams kopieert krijg je alle teams te zien van het seizoen 2016-2017. Je kunt daarna teams toevoegen of verwijderen. Je kan per categorie alleen de laagste teams verwijderen.



- Als je teams toevoegt verschijnt onderstaand scherm. Selecteer hier het soort team (dames, heren etc.). Het teamnummer wordt automatisch aangepast.
- Vul eventueel een alternatieve naam in voor het team (sponsornaam of combinatienaam bij een team met spelers van 2 verenigingen). Nadat je dit hebt ingevuld druk je op **Toevoegen** en verschijnt het team bij de teams.



Handleiding Online Inschrijven Seizoen 2017-2018

- Na het toevoegen of kopiëren van teams verschijnt onderstaand scherm. Nu ga je het team inschrijven voor één of meerdere competities. Klik bij het team dat je wilt inschrijven op de knop **Inschrijven**.



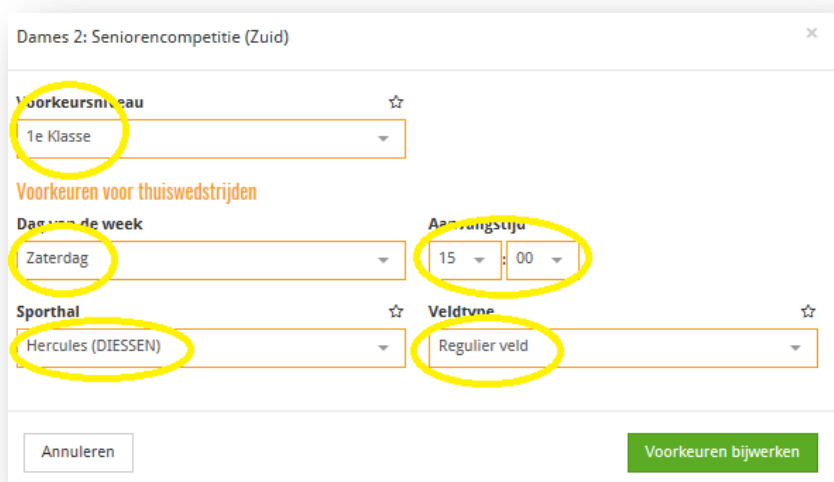
Team	Team toevoegen	Inschrijving
Dames 1	Inschrijven	Team verwijderen
Dames 2	Inschrijven	Team verwijderen
Dames 3	Inschrijven	Team verwijderen

- Selecteer waarvoor je het team in wilt schrijven via de knop **Selecteren**.



Regio	Competitie	Onderdelen	
Regio West	Seniorencompetitie	2017-2018	Selecteren
Regio West	Bekertoernooi senioren	2017-2018	Selecteren

- Na deze selectie verschijnt onderstaand scherm. Vul hier de gevraagde gegevens in.
- De voorkeurs dag wordt meegenomen vanuit het eerste scherm op het tabblad **Algemeen** waar je de voorkeurs dag hebt aangegeven.
- Heb je meerdere wedstrijddagen aangegeven dan kun je 1 van deze dagen selecteren.
- Speel je de wedstrijden in 1 sporthal dan wordt deze automatisch meegenomen.



Dames 2: Seniorencompetitie (Zuid)

Voorkeursniveau ☆
1e Klasse

Voorkeuren voor thuiswedstrijden

Dag van de week ☆ Aanvangstijd
Zaterdag 15:00

Sporthal ☆ Veldtype ☆
Hercules (DIESSEN) Regulier veld

Annuleren Voorkeuren bijwerken

Handleiding Online Inschrijven Seizoen 2017-2018

- Als je in meerdere sporthallen je thuiswedstrijden speelt moet je per team de desbetreffende hal selecteren.

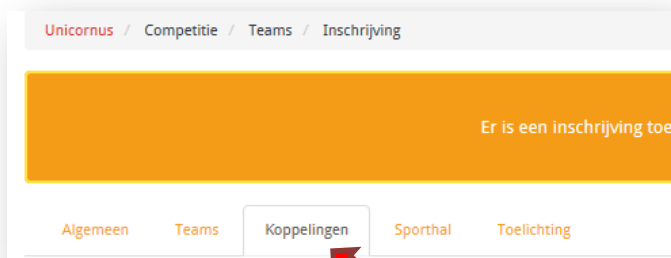
Voorbeeld

In de afbeelding kun je zien wat er ingevuld kan worden. Let op dat je de aanvangstijd van de thuiswedstrijd invult. Als je deze nog niet weet laat je dat veld leeg.

- Als je een team ook voor de bekercompetitie in wilt schrijven, kies je bij dat team nogmaals voor **Inschrijven**. Je kunt vervolgens kiezen voor een bekercategorie.

Regio	Competitie	Onderdelen	
Regio West	Seniorencompetitie	2017-2018	Selecteren
Regio West	Bekertoernooi senioren	2017-2018	Selecteren

- Als je alle teams hebt ingeschreven ga je naar het tabblad **Koppelingen**.



- Onderstaand scherm verschijnt om teams te kunnen koppelen

Algemeen	Teams	Koppelingen	De Kuil	Toelichting
Categorie vereniging				
Op dit tabblad kun je aangeven hoe verschillende teams ten opzichte van elkaar ingedeeld moeten worden. Dit heeft altijd betrekking op <u>thuiswedstrijden</u> , voor de uitwedstrijden wordt gekeken naar de voorkeuren van de tegenstander. We onderscheiden twee verschillende inhuuropties. Selecteer hieronder welke van toepassing is.				
Inhuuroptie 1	In de weken dat er thuis gespeeld wordt willen we graag alle teams thuis laten spelen	Geselecteerd		
Inhuuroptie 2	Wij spelen niet met alle teams in dezelfde week thuis en geven hieronder op welke teams we graag gelijktijdig laten spelen	Selecteren		
Als deze opties niet voldoen of je niet weet welke je moet kiezen, neem dan contact op met ons op voordat je verder gaat.				

Handleiding Online Inschrijven Seizoen 2017-2018

- Bij het aanklikken van **Inhuuroptie 1** verschijnt onderstaand scherm. Alle teams spelen bij die optie op dezelfde speelweek.

Gekoppelde teams

Thuis spelend in dezelfde speelweken

DS 1	DS 2	DS 3	DS 4
HS 1	HS 2		

- Bij **Inhuuroptie 2** verschijnt onderstaand scherm. De teams staan standaard allemaal in het vak **niet-gekoppelde teams**. Als wij de teams (of een deel van de teams) willekeurig mogen verdelen over alle beschikbare speelweken laat je ze daar staan.
- Je kan daarnaast teams die je graag in dezelfde speelweek thuis wil laten spelen (bijv. vanwege fluiten of coachen) aan elkaar koppelen. Dus als DS1, HS1 en HS2 altijd samen thuis moeten spelen in de ene speelweek en DS2, DS3 en DS4 in de andere speelweek dan sleep je de teams naar de vakken **thuis spelend in dezelfde speelweken** en **thuis spelend in de andere speelweken**.

Categorie vereniging

Op dit tabblad kun je aangeven hoe verschillende teams ten opzichte van elkaar ingedeeld moeten worden. Dit heeft altijd betrekking op thuiswedstrijden, voor de uitwedstrijden wordt gekeken naar de voorkeuren van de tegenstander. We onderscheiden twee verschillende inhuuropties. Selecteer hieronder welke van toepassing is.

Inhuuroptie 1	In de weken dat er thuis gespeeld wordt willen we graag alle teams thuis laten spelen	Selecteren
Inhuuroptie 2	Wij spelen niet met alle teams in dezelfde week thuis en geven hieronder op welke teams we graag gelijktijdig laten spelen	Geselecteerd

Als deze opties niet voldoen of je niet weet welke je moet kiezen, neem dan contact op met ons op voordat je verder gaat.

Niet-gekoppelde teams

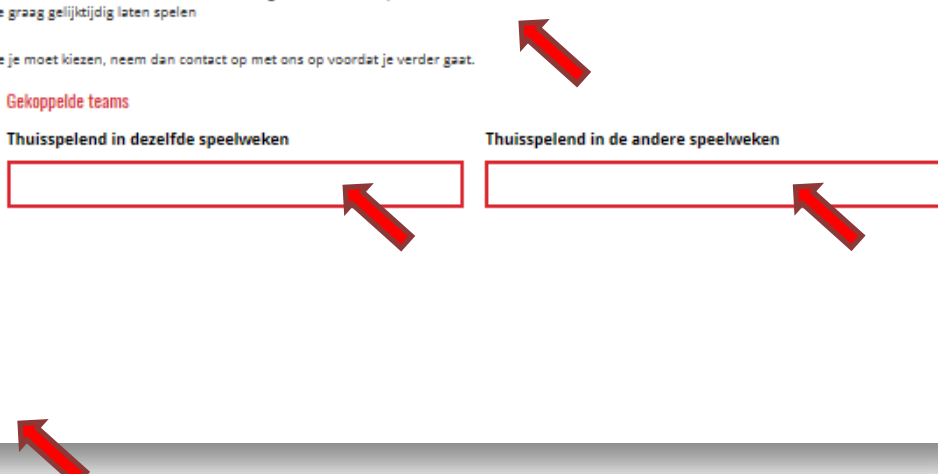
Worden willekeurig ingedeeld

Voor de teams die in dit vak staan maakt het niet uit of ze op precies dezelfde dagen thuis spelen. De teams worden door ons zo goed mogelijk over de zaalbeschikbaarheid verspreid.
Sleep de teams die op dezelfde thuisdagen ingedeeld moeten worden samen in het kaders rechts, om dat aan ons door te geven.

Gekoppelde teams

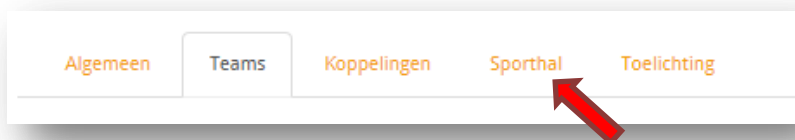
Thuis spelend in dezelfde speelweken

Thuis spelend in de andere speelweken

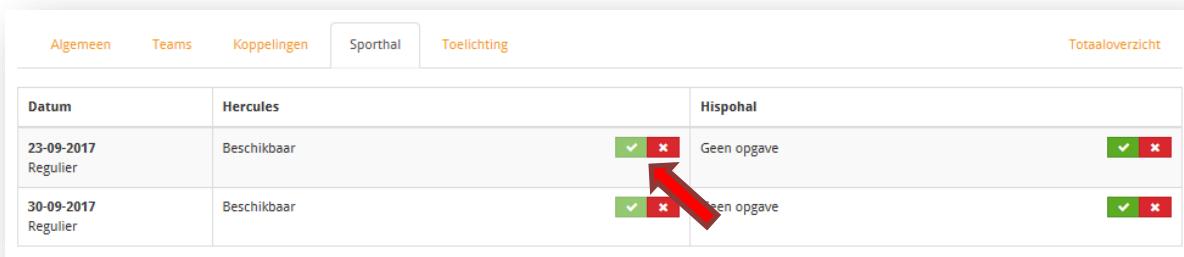


Handleiding Online Inschrijven Seizoen 2017-2018

- Nadat al deze eventuele koppelingen zijn gerealiseerd ga je naar het tabblad van je sporthal .

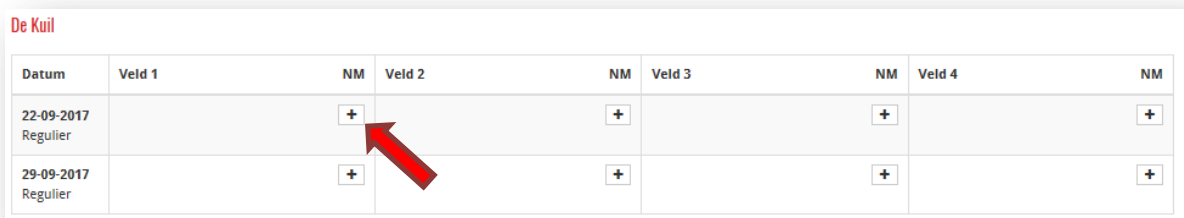


- Geef via dit tabblad je zaalbeschikbaarheid op. Geef per sporthal aan op welke datum, welk veld en op welke tijd(en) de sporthal beschikbaar is. Maken jullie gebruik van meerdere sporthallen dan dien je voor alle hallen de beschikbaarheid op te geven.



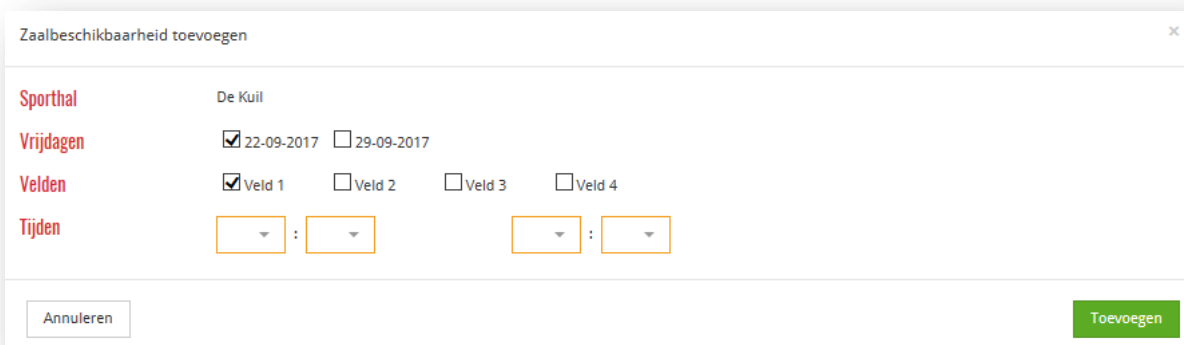
Datum	Hercules		Hispohal
23-09-2017 Regulier	Beschikbaar	<input checked="" type="checkbox"/> <input type="checkbox"/>	Geen opgave <input checked="" type="checkbox"/> <input type="checkbox"/>
30-09-2017 Regulier	Beschikbaar	<input checked="" type="checkbox"/> <input type="checkbox"/>	Geen opgave <input checked="" type="checkbox"/> <input type="checkbox"/>

- Klik op het groene vinkje. Dan verschijnt onderstaand scherm. In dit scherm kun je per veld tijden toevoegen.



Datum	Veld 1	NM	Veld 2	NM	Veld 3	NM	Veld 4	NM
22-09-2017 Regulier		<input type="checkbox"/>		<input type="checkbox"/>		<input type="checkbox"/>		<input type="checkbox"/>
29-09-2017 Regulier		<input type="checkbox"/>		<input type="checkbox"/>		<input type="checkbox"/>		<input type="checkbox"/>

- Als je op het plusje drukt krijg je onderstaand scherm te zien. Op deze manier kun je ook meerdere dagen, velden en tijden tegelijk toevoegen.



Zaalbeschikbaarheid toevoegen

Sporthal De Kuil

Vrijdagen 22-09-2017 29-09-2017

Velden Veld 1 Veld 2 Veld 3 Veld 4

Tijden : :

Handleiding Online Inschrijven Seizoen 2017-2018

- Heb je dit afgerond dan kun je op het tabblad **Toelichtingen** nog extra informatie kwijt die relevant kan zijn voor de inschrijving. Bijvoorbeeld als je een verzoek voor hoger instroom hebt gedaan of als er andere bijzonderheden zijn.

Als alle tabbladen zijn doorlopen ben je klaar met de opgave.

Je kunt uiterlijk zondag 21 mei wijzigingen doorvoeren. Daarna is wijzigen niet meer mogelijk en is de inschrijving gesloten. Mocht je nog vragen hebben kun je contact opnemen met het regiokantoor.

Regio West competitie.west@nevobo.nl